

ビジネス実務法務 検定試験®

2級

3級

東京商工会議所検定試験
特任アンバサダー
島 耕作
「社会をよくする企業応援プロジェクト」
公式アンバサダー

©弘兼憲史 / 講談社



	申込期間	試験期間	受験料(税込)
第55回	5月17日(金)～28日(火)	6月21日(金)～7月8日(月)	2級 7,700円 3級 5,500円
第56回	9月20日(金)～10月1日(火)	10月25日(金)～11月11日(月)	※CBT方式は、利用料2,200円(税込)が別途発生します。

※1級の試験要項については、東京商工会議所検定試験ウェブサイトをご確認ください。

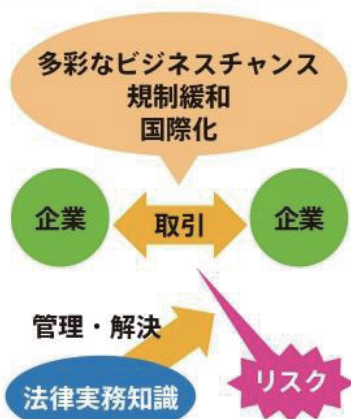
ビジネス実務法務検定試験®とは

企業が求める実践的な法律知識を身につける

ビジネスにおいて業務上の法的リスクを事前にチェックし、問題点を解決に導く法律の知識は、法務部門に限らず、全てのビジネスパーソンにとって必要不可欠です。そのための基礎となる実践的な法律知識を体系的・効率的に学ぶことができるのがビジネス実務法務検定試験です。

企業は、なぜ法律知識をビジネスパーソンに求めるのか？

企業には消費者、取引先、株主等、さまざまな利害関係者が存在します。コンプライアンス違反や不祥事により、こうした関係者の利益や立場を損なった企業は、損害賠償などの民事責任や刑事責任に加え、社会からも厳しいペナルティーを受けます。こうしたリスクを未然に防ぐためにも、企業は法令等を遵守しながら業務を遂行できる能力のある社員を求めているのです。



累計受験者 90万人 多くの企業が「ビジ法」を採用

今日、ガバナンスの強化やコンプライアンスの徹底は企業活動の根幹であり、持続的な成長に不可欠な要素となっています。ビジネス実務法務検定試験は、社員のコンプライアンス意識向上に向けた学習ツールとして、多くの企業で採り入れられ、新入社員教育や管理職登用など様々なシーンで活用されています。

試験概要

■IBT・CBTの2方式

※IBT (Internet Based Testing) は、各自のコンピュータで受験する方式。CBT (Computer Based Testing) は、テストセンターのコンピュータで受験する方式。

■試験時間 90分

■多肢選択式

■出題範囲：各級公式テキスト(最新版)の基礎知識と、それを理解した上での応用力を問います。※2023年12月1日現在成立している法律に準拠し、出題いたします。

■100点満点とし、70点以上をもって合格とします。

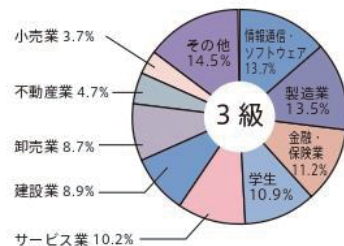
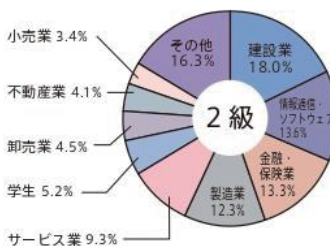
試験の詳細は、検定試験ウェブサイトをご確認ください。

各級の基準

級	レベル
2級	企業活動の実務経験があり、弁護士などの外部専門家に対する相談といった一定の対応ができるなど、質的・量的に法律実務知識を有している。(知識レベルのアップレベルを想定)
3級	ビジネスパーソンとしての業務上理解しておくべき基礎的法律知識を有し、問題点の発見ができる。(ビジネスパーソンとしての最低限知っているべき法律実務基礎知識を想定)

受験者データ

受験者の業種



試験結果

	受験者	実受験者	合格者	合格率	
第52回 (2022年10月)	2級	6,392	5,549	2,807	50.6%
	3級	7,955	7,307	5,866	80.3%
第51回 (2022年7月)	2級	5,040	4,249	2,246	52.9%
	3級	7,370	6,261	5,427	86.7%

(人)

新しくなった東商検定 **3**つのポイント

ポイント 1 試験方式が IBT 方式と CBT 方式から選べる



IBT (Internet Based Testing) はインターネットを通じてご自宅や会社のパソコンで試験を受ける試験方式です。カメラを通じて試験中の監視・本人確認を行います。移動の手間や時間を節約し、いつもの環境で受験できます。



CBT (Computer Based Testing) は全国各地のテストセンターにて、会場内に設置されたパソコンで試験を受ける試験方式です。パソコンやネット環境の準備ができない方や不安な方も安心して受験できます。

ポイント 2 試験日時が選べる



所定の試験期間内であれば、土日・祝日・平日問わず受験できます。時間も日中だけでなく、朝10時から夜は19時まで都合の良い時間を選択できます。

※CBT方式は、会場によって異なる場合があります。

ポイント 3 合否がすぐに分かる



試験を終了すると、システムによって即時採点され、画面上に合否や得点が表示されます。学習の成果を確認して、次のステップアップにすぐに取り組みます。

申込方法 (IBT・CBT 共通)

1

東商検定ウェブサイトの各試験申込ページから試験規約に同意して申込に進む

2

試験プラットフォーム (Excert) でアカウントを作成

3

希望の受験日時、(CBTの場合は試験会場)を選択し、支払情報を入力

4

支払手続き完了後、登録したメールアドレスに確認メールが届く

※申込後のキャンセル・返金等は一切できません。特にIBTのお申込みの際には事前に使用機器や受験環境等の要件を確認し、動作確認を行ったうえでお申込みください。

試験当日の流れ

IBT

- ①試験プラットフォーム (Excert) へログイン
- ②パソコンや通信環境、受験環境を確認し、「試験開始をクリック」をクリック
- ③試験監督がカメラを通じて本人確認・受験環境を確認
- ④試験開始
- ⑤全ての問題への回答終了後、「試験終了」をクリック
- ⑥終了画面で試験結果を確認
- ⑦合格者に「デジタル合格証」取得サイトの URL がメールで届く

CBT

- ①予定時間の30分～10分前までに試験会場に到着
- ②受付・本人確認
- ③試験会場に入室、設置されたパソコンで Excert にログイン
- ④パソコンの試験画面に受験 ID を入力し、「試験開始」をクリックして試験を開始
- ⑤全ての問題への回答終了後、「試験終了」をクリック
- ⑥終了画面で試験結果を確認
- ⑦合格者に「デジタル合格証」取得サイトの URL がメールで届く

会社や学校での活用をご検討の方へ
(団体申込の制度を活用いただけます)

企業や学校などで受験者数が3名以上の場合、団体申込をいただくことで、以下のようなメリットがあります。

- ①団体単位で申込状況や成績の管理、受験料の一括支払ができる
(10名以上の団体は申込期間後の後払いが可能)
- ②団体受験者限定の先行申込期間があり、希望の受験日時での予約が取りやすい
- ③自社・自校の会場で、集合型で試験を行う「団体開催」の実施が可能 (10名以上の団体対象)

詳細は東商検定試験情報ウェブサイトからご確認ください。

詳細・お問合せ 東京商工会議所 検定センター

<https://kentei.tokyo-cci.or.jp/houmu>

ビジネス実務法務検定

検索



マンガで分かる!

ビジネス実務法務検定試験のポイント

<https://kentei.tokyo-cci.or.jp/houmu/about/comic/>

