

岡山県の景気観測調査

(平成28年7～9月期実績)

平成28年10月24日

岡山県商工会議所連合会

- 1. 調査方法** FAXによるアンケート
- 2. 調査内容** 景況のほか、生産額・売上額など10項目
①平成28年7～9月期を前年同期と比較
②平成28年10～12月期の先行き見通しを平成28年7～9月期と比較
- 3. 調査時期** 9月下旬
- 4. 調査対象** 県下商工会議所会員企業589社
- 5. 有効回答数** 564社 (回収率95.8%)

製造業	193社	食料品29社	繊維関連35社	紙・印刷・出版20社
		機械金属31社	電気・精密機械15社	鉱業・窯業・土石9社
		輸送用機械器具17社	その他37社	
建設業	83社			
卸売業	75社			
小売業	99社			
サービス業	114社			
- 6. 調査開始時期** 平成10年12月
- 7. DI(ディフュージョン・インデックス)方式**

DIは各調査項目について判断の状況を示す。
ゼロを基準として、プラスの値は景気の上向き傾向(「良い」)の回答割合が多いことを示し、マイナスの値は景気の下向き傾向(「悪い」)の回答割合が多いことを示す。
DI = (増加・好転など「良い」の回答割合) - (減少・悪化など「悪い」の回答割合)

- 8. 問い合わせ先** 岡山県商工会議所連合会 TEL(086)232-2260

岡山商工会議所	総務・企画部	TEL(086)232-2260
倉敷商工会議所	産業振興課	TEL(086)424-2111
玉島商工会議所	指導課	TEL(086)526-0131
児島商工会議所	総務課	TEL(086)472-4450
津山商工会議所	企業振興課	TEL(0868)22-3141
玉野商工会議所	中小企業相談所	TEL(0863)33-5010
笠岡商工会議所	指導課	TEL(0865)63-1151
井原商工会議所	業務課	TEL(0866)62-0420
備前商工会議所	中小企業振興部	TEL(0869)64-2885
高梁商工会議所	総務課	TEL(0866)22-2091
総社商工会議所	総務課	TEL(0866)92-1122
新見商工会議所	指導課	TEL(0867)72-2139

平成28年7～9月期「景況概要」

「景況は3期ぶりに改善するも、先行きは慎重な見方続く」

景況全体では、DI値が▲10.0と前期と比べ3.1ポイントマイナス幅が縮小し、3期ぶりの改善となった。業種別を見ると、卸売業はDI値が悪化したものの、その他の業種ではDI値が改善した。項目別では、製品・商品販売価格、製品在庫・商品在庫を除き、DI値が改善。特に生産額・売上額、受注額において大きな改善が見られた。先行きは3期ぶりの改善となったが、円高や地域経済の不透明感、人手不足から慎重な見方が続いている。

1. 景況

総合DI（好転－悪化）は▲10.0と4～6月期に比べ3.1ポイントマイナス幅が縮小した。業種別では、サービス業でプラス幅が拡大、製造業、建設業、小売業ではマイナス幅が縮小した。しかし、卸売業ではマイナス幅が拡大した。

2. 生産額・売上額

総合DI（増加－減少）は▲12.9と4～6月期に比べ5.3ポイントマイナス幅が縮小した。業種別では、サービス業でマイナスからプラスへ転換、製造業、小売業ではマイナス幅が縮小した。しかし、卸売業ではマイナス幅が拡大した。

3. 受注額

総合DI（増加－減少）は▲14.0と4～6月期に比べ9.9ポイントマイナス幅が縮小した。業種別では、製造業、建設業でマイナス幅が縮小した。

4. 原材料・商品仕入価格

総合DI（下降－上昇）は▲7.7と4～6月期に比べ0.4ポイントマイナス幅が縮小した。業種別では、建設業、卸売業、小売業、サービス業でマイナス幅が縮小した。しかし、製造業ではプラスからマイナスへ転換した。

5. 製品・商品販売価格

総合DI（上昇－下降）は▲5.1と4～6月期に比べ1.3ポイントマイナス幅が拡大した。業種別では、サービス業でプラス幅が拡大した。しかし、小売業ではプラスマイナスゼロからマイナスへ転換、製造業、卸売業ではマイナス幅が拡大した。

6. 製品在庫・商品在庫

総合DI（減少－増加）は2.2と4～6月期に比べ1.0ポイントプラス幅が縮小した。業種別では、製造業でプラス幅が拡大、卸売業ではマイナスからプラスへ転換した。しかし、サービス業ではプラスからプラスマイナスゼロへ転換、小売業ではプラスからマイナスへ転換した。

7. 資金繰り

総合DI（好転－悪化）は▲8.7と4～6月期に比べ0.1ポイントマイナス幅が縮小した。業種別では、製造業、建設業でマイナス幅が縮小した。しかし、サービス業ではプラス幅が縮小、卸売業、小売業ではマイナス幅が拡大した。

8. 採算（収益）

総合DI（好転－悪化）は▲17.0と4～6月期に比べ2.0ポイントマイナス幅が縮小した。業種別では、サービス業でマイナスからプラスマイナスゼロへ転換、製造業、建設業、小売業でマイナス幅が縮小した。しかし、卸売業ではマイナス幅が拡大した。

9. 従業員（常用）

総合DI（不足－過剰）は15.2と4～6月期に比べ2.7ポイントプラス幅が拡大した。業種別では、製造業、建設業、卸売業、サービス業でプラス幅が拡大した。しかし、小売業ではプラス幅が縮小した。

10. 従業員（臨時）

総合DI（不足－過剰）は14.9と4～6月期に比べ0.7ポイントプラス幅が拡大した。業種別では、製造業、卸売業でプラス幅が拡大した。しかし、建設業、小売業、サービス業ではプラス幅が縮小した。

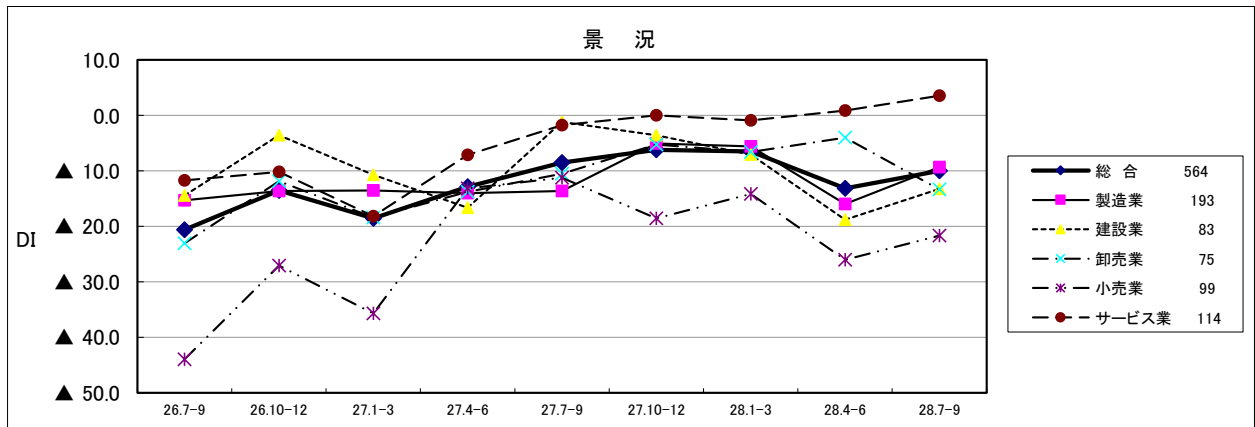
1. 景況

(1) 全体

総合DI（好転－悪化）は▲10.0と4～6月期に比べ3.1ポイントマイナス幅が縮小した。
業種別では、サービス業でプラス幅が拡大、製造業、建設業、小売業ではマイナス幅が縮小した。
しかし、卸売業ではマイナス幅が拡大した。

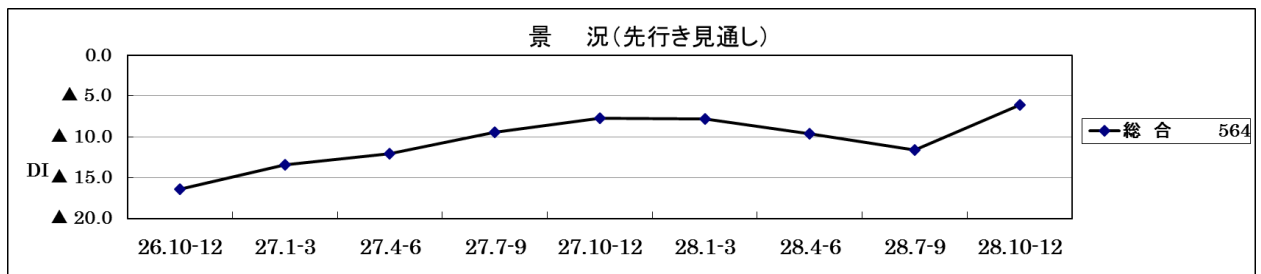
平成28年10～12月期の先行き見通し総合DIは▲6.1（前回調査時の先行き見通し総合DI ▲11.6）となり、マイナス幅が縮小する見通し。

景況		26.7-9	26.10-12	27.1-3	27.4-6	27.7-9	27.10-12	28.1-3	28.4-6	28.7-9
総合	564	▲20.6	▲13.5	▲18.6	▲12.9	▲8.5	▲6.2	▲6.5	▲13.1	▲10.0
製造業	193	▲15.3	▲13.6	▲13.5	▲14.0	▲13.6	▲5.1	▲5.6	▲16.0	▲9.3
建設業	83	▲14.5	▲3.6	▲10.7	▲16.7	▲1.2	▲3.6	▲7.1	▲18.8	▲13.3
卸売業	75	▲23.1	▲11.8	▲18.4	▲13.8	▲10.5	▲5.3	▲6.6	▲4.0	▲13.3
小売業	99	▲44.0	▲27.1	▲35.7	▲13.1	▲11.2	▲18.6	▲14.1	▲26.0	▲21.6
サービス業	114	▲11.7	▲10.2	▲18.2	▲7.1	▲1.8	0.0	▲0.9	0.9	3.6



<参考> 先行き見通し

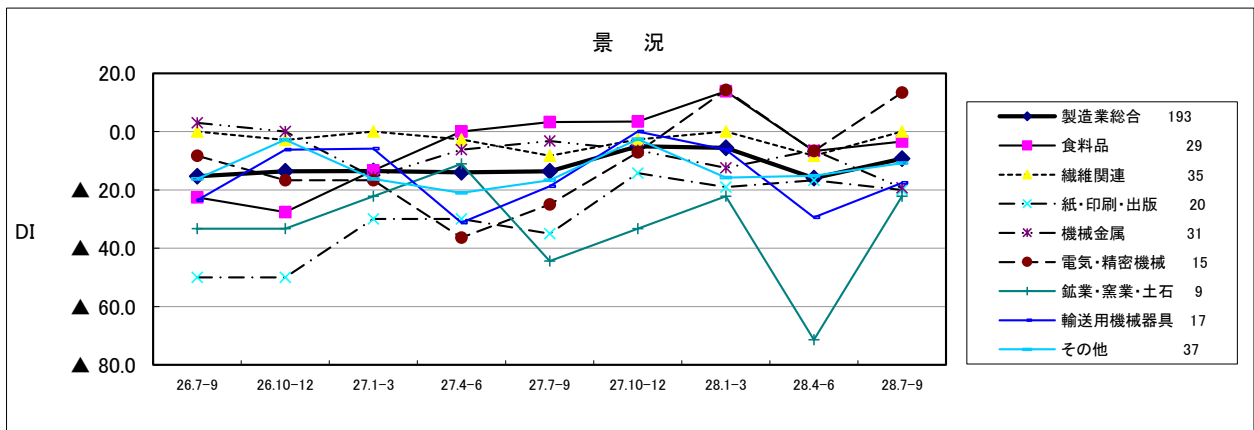
先行き見通し		26.10-12	27.1-3	27.4-6	27.7-9	27.10-12	28.1-3	28.4-6	28.7-9	28.10-12
総合	564	▲16.4	▲13.5	▲12.0	▲9.5	▲7.8	▲7.8	▲9.6	▲11.6	▲6.1



(2) 製造業の内訳

電気・精密機械ではマイナスからプラスへ転換、繊維関連ではマイナスからプラスマイナスゼロへ転換、食料品、鉱業・窯業・土石、輸送用機械器具、その他ではマイナス幅が縮小した。しかし、紙・印刷・出版、機械金属ではマイナス幅が拡大した。

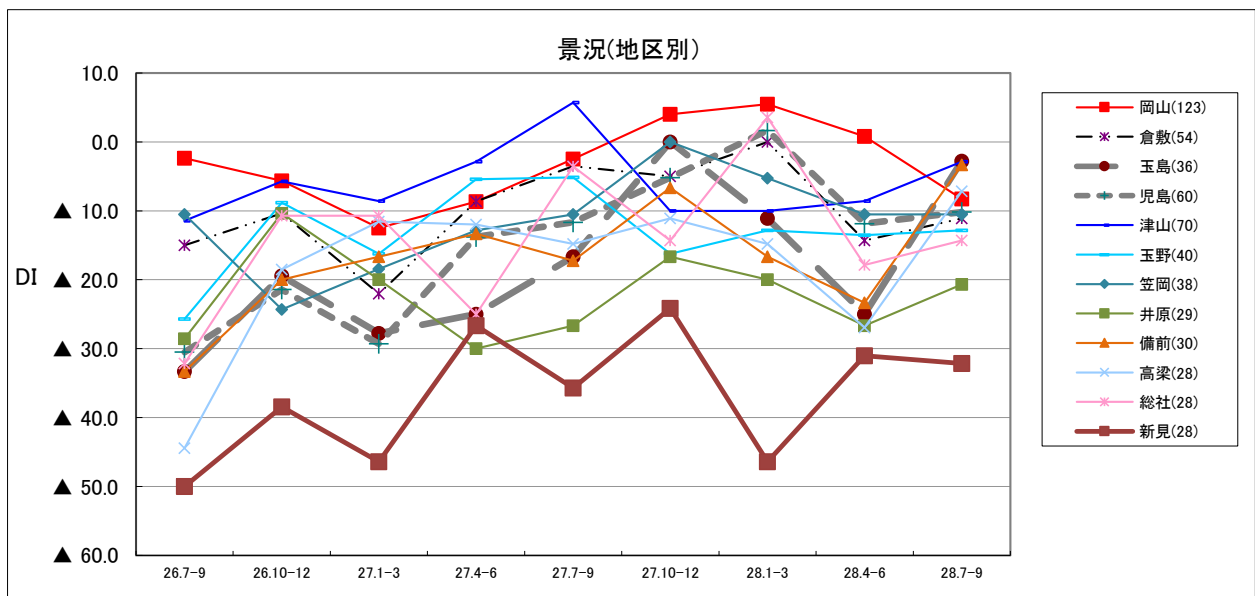
景況		26.7-9	26.10-12	27.1-3	27.4-6	27.7-9	27.10-12	28.1-3	28.4-6	28.7-9
製造業総合	193	▲ 15.3	▲ 13.6	▲ 13.5	▲ 14.0	▲ 13.6	▲ 5.1	▲ 5.6	▲ 16.0	▲ 9.3
食料品	29	▲ 22.6	▲ 27.6	▲ 13.3	0.0	3.2	3.4	13.8	▲ 6.7	▲ 3.4
繊維関連	35	0.0	▲ 2.9	0.0	▲ 2.7	▲ 8.3	▲ 2.7	0.0	▲ 8.3	0.0
紙・印刷・出版	20	▲ 50.0	▲ 50.0	▲ 30.0	▲ 30.0	▲ 35.0	▲ 14.3	▲ 19.0	▲ 16.7	▲ 20.0
機械金属	31	2.9	0.0	▲ 15.6	▲ 6.3	▲ 3.2	▲ 6.5	▲ 12.5	▲ 6.5	▲ 19.4
電気・精密機械	15	▲ 8.3	▲ 16.7	▲ 16.7	▲ 36.4	▲ 25.0	▲ 7.1	14.3	▲ 6.7	13.3
鉱業・窯業・土石	9	▲ 33.3	▲ 33.3	▲ 22.2	▲ 11.1	▲ 44.4	▲ 33.3	▲ 22.2	▲ 71.4	▲ 22.2
輸送用機械器具	17	▲ 23.5	▲ 6.3	▲ 5.9	▲ 31.3	▲ 18.8	0.0	▲ 6.3	▲ 29.4	▲ 17.6
その他	37	▲ 16.2	▲ 2.8	▲ 16.2	▲ 21.1	▲ 16.7	▲ 2.6	▲ 15.8	▲ 15.2	▲ 10.8



<参考>地区別

倉敷、玉島、児島、津山、玉野、井原、備前、高梁、総社ではマイナス幅が縮小、笠岡ではマイナスで横ばいだった。しかし、岡山ではプラスからマイナスへ転換、新見ではマイナス幅が拡大した。

景況(地区別)	26.7-9	26.10-12	27.1-3	27.4-6	27.7-9	27.10-12	28.1-3	28.4-6	28.7-9
岡山(123)	▲ 2.4	▲ 5.6	▲ 12.5	▲ 8.7	▲ 2.5	4.0	5.5	0.8	▲ 8.3
倉敷(54)	▲ 15.0	▲ 10.3	▲ 22.0	▲ 8.6	▲ 3.5	▲ 5.0	0.0	▲ 14.3	▲ 11.1
玉島(36)	▲ 33.3	▲ 19.4	▲ 27.8	▲ 25.0	▲ 16.7	0.0	▲ 11.1	▲ 25.0	▲ 2.8
児島(60)	▲ 30.5	▲ 21.4	▲ 29.3	▲ 13.8	▲ 11.7	▲ 5.2	1.7	▲ 11.9	▲ 10.2
津山(70)	▲ 11.4	▲ 5.7	▲ 8.6	▲ 2.9	5.7	▲ 10.0	▲ 10.0	▲ 8.6	▲ 2.9
玉野(40)	▲ 25.7	▲ 8.8	▲ 16.2	▲ 5.4	▲ 5.1	▲ 16.2	▲ 12.8	▲ 13.5	▲ 12.8
笠岡(38)	▲ 10.5	▲ 24.3	▲ 18.4	▲ 12.8	▲ 10.5	0.0	▲ 5.3	▲ 10.5	▲ 10.5
井原(29)	▲ 28.6	▲ 10.3	▲ 20.0	▲ 30.0	▲ 26.7	▲ 16.7	▲ 20.0	▲ 26.7	▲ 20.7
備前(30)	▲ 33.3	▲ 20.0	▲ 16.7	▲ 13.3	▲ 17.2	▲ 6.7	▲ 16.7	▲ 23.3	▲ 3.3
高梁(28)	▲ 44.4	▲ 18.5	▲ 11.5	▲ 12.0	▲ 14.8	▲ 11.1	▲ 14.8	▲ 26.9	▲ 7.1
総社(28)	▲ 32.1	▲ 10.7	▲ 10.7	▲ 25.0	▲ 3.6	▲ 14.3	3.6	▲ 17.9	▲ 14.3
新見(28)	▲ 50.0	▲ 38.5	▲ 46.4	▲ 26.7	▲ 35.7	▲ 24.1	▲ 46.4	▲ 31.0	▲ 32.1



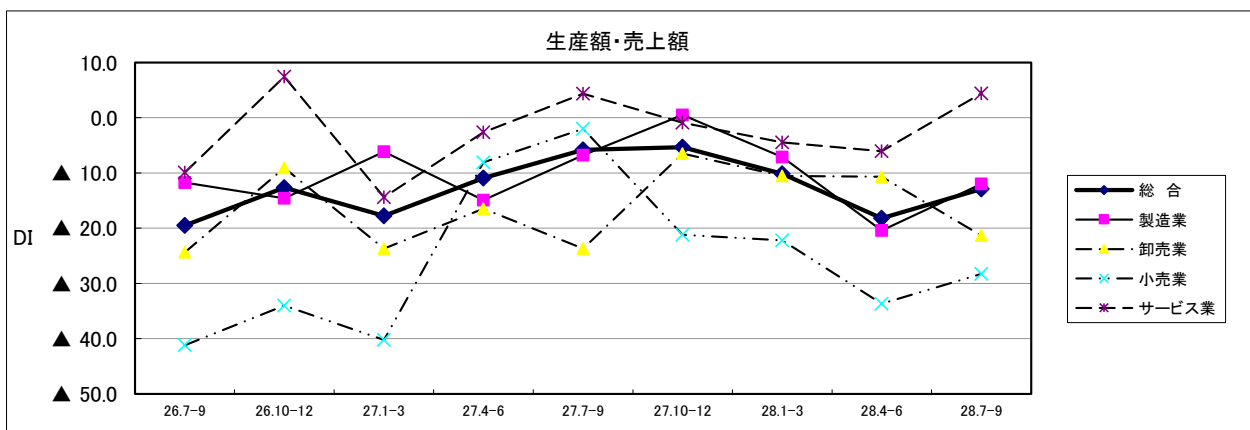
2. 生産額・売上額

(1) 全体

総合DI（増加－減少）は▲12.9と4～6月期に比べ5.3ポイントマイナス幅が縮小した。業種別では、サービス業でマイナスからプラスへ転換、製造業、小売業ではマイナス幅が縮小した。しかし、卸売業ではマイナス幅が拡大した。

平成28年10～12月期の先行き見通し総合DIは▲2.1（前回▲10.8）となり、マイナス幅が縮小する見通し。

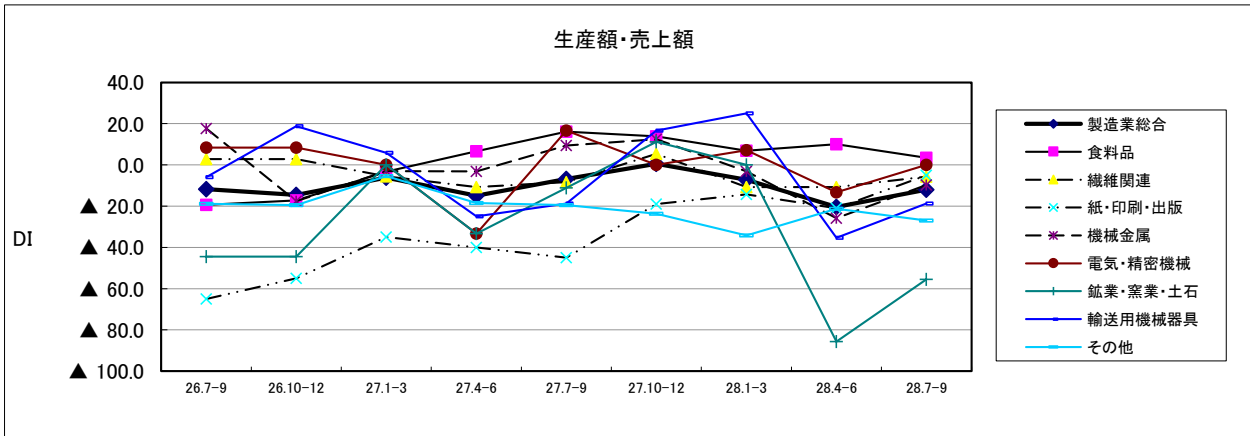
生産額・売上額	26.7-9	26.10-12	27.1-3	27.4-6	27.7-9	27.10-12	28.1-3	28.4-6	28.7-9
総合	▲19.5	▲12.7	▲17.8	▲10.9	▲5.8	▲5.4	▲10.1	▲18.2	▲12.9
製造業	▲11.7	▲14.6	▲6.2	▲14.9	▲6.8	0.5	▲7.1	▲20.4	▲12.0
卸売業	▲24.4	▲9.1	▲23.7	▲16.5	▲23.7	▲6.5	▲10.5	▲10.7	▲21.3
小売業	▲41.2	▲34.0	▲40.2	▲8.1	▲2.0	▲21.2	▲22.2	▲33.7	▲28.3
サービス業	▲9.9	7.4	▲14.4	▲2.7	4.3	▲0.9	▲4.5	▲6.1	4.4



(2) 製造業の内訳

電気・精密機械ではマイナスからプラスマイナスゼロへ転換、繊維関連、紙・印刷・出版、機械金属、鉱業・窯業・土石、輸送用機械器具ではマイナス幅が縮小した。しかし、食料品ではプラス幅が縮小、その他ではマイナス幅が拡大した。

生産額・売上額	26.7-9	26.10-12	27.1-3	27.4-6	27.7-9	27.10-12	28.1-3	28.4-6	28.7-9
製造業総合	▲ 11.7	▲ 14.6	▲ 6.2	▲ 14.9	▲ 6.8	0.5	▲ 7.1	▲ 20.4	▲ 12.0
食料品	▲ 19.4	▲ 17.2	▲ 3.3	6.7	16.1	13.8	6.9	10.0	3.4
繊維関連	2.8	2.8	▲ 5.6	▲ 10.8	▲ 8.3	5.4	▲ 10.8	▲ 10.8	▲ 5.7
紙・印刷・出版	▲ 65.0	▲ 55.0	▲ 35.0	▲ 40.0	▲ 45.0	▲ 19.0	▲ 14.3	▲ 21.1	▲ 5.0
機械金属	17.6	▲ 17.6	▲ 3.0	▲ 3.1	9.4	12.5	▲ 3.1	▲ 25.8	▲ 9.7
電気・精密機械	8.3	8.3	0.0	▲ 33.3	16.7	0.0	7.1	▲ 13.3	0.0
鉱業・窯業・土石	▲ 44.4	▲ 44.4	0.0	▲ 33.3	▲ 11.1	11.1	0.0	▲ 85.7	▲ 55.6
輸送用機械器具	▲ 5.9	18.8	5.9	▲ 25.0	▲ 18.8	16.7	25.0	▲ 35.3	▲ 18.8
その他	▲ 18.9	▲ 19.4	▲ 5.4	▲ 18.4	▲ 19.4	▲ 23.7	▲ 34.2	▲ 21.2	▲ 27.0



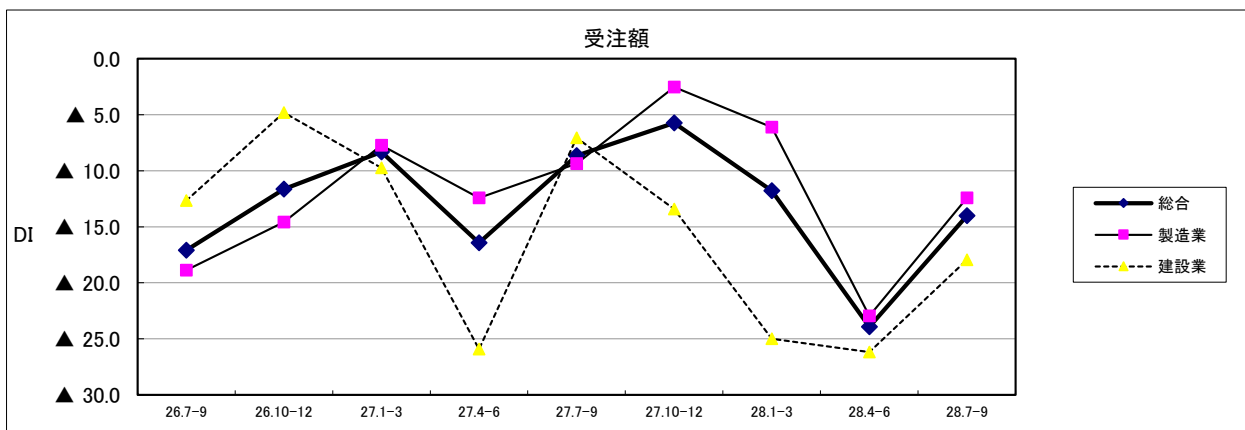
3. 受注額

(1) 全体

総合DI（増加－減少）は▲14.0と4～6月期に比べ9.9ポイントマイナス幅が縮小した。
業種別では、製造業、建設業でマイナス幅が縮小した。

平成28年10～12月期の先行き見通し総合DIは1.5（前回▲15.6）となり、マイナスからプラスへ転換する見通し。

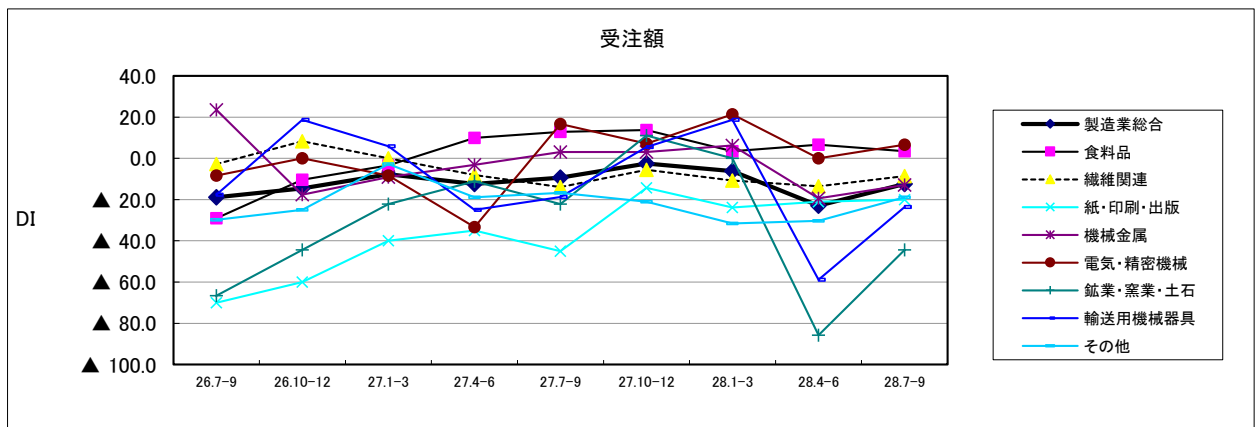
受注額	26.7-9	26.10-12	27.1-3	27.4-6	27.7-9	27.10-12	28.1-3	28.4-6	28.7-9
総合	▲17.1	▲11.6	▲8.3	▲16.4	▲8.7	▲5.7	▲11.8	▲23.9	▲14.0
製造業	▲18.9	▲14.6	▲7.7	▲12.4	▲9.4	▲2.5	▲6.1	▲23.0	▲12.4
建設業	▲12.7	▲4.8	▲9.8	▲25.9	▲7.1	▲13.4	▲25.0	▲26.2	▲17.9



(2) 製造業の内訳

電気・精密機械ではプラスマイナスゼロからプラスへ転換、繊維関連、紙・印刷・出版、機械金属、鉱業・窯業・土石、輸送用機械器具、その他ではマイナス幅が縮小した。しかし、食料品ではプラス幅が縮小した。

受注額	26.7-9	26.10-12	27.1-3	27.4-6	27.7-9	27.10-12	28.1-3	28.4-6	28.7-9
製造業総合	▲ 18.9	▲ 14.6	▲ 7.7	▲ 12.4	▲ 9.4	▲ 2.5	▲ 6.1	▲ 23.0	▲ 12.4
食料品	▲ 29.0	▲ 10.3	▲ 3.3	10.0	12.9	13.8	3.4	6.7	3.4
繊維関連	▲ 2.8	8.3	0.0	▲ 8.1	▲ 13.9	▲ 5.6	▲ 10.8	▲ 13.5	▲ 8.6
紙・印刷・出版	▲ 70.0	▲ 60.0	▲ 40.0	▲ 35.0	▲ 45.0	▲ 14.3	▲ 23.8	▲ 21.1	▲ 20.0
機械金属	23.5	▲ 17.6	▲ 9.1	▲ 3.1	3.1	3.1	6.3	▲ 19.4	▲ 12.9
電気・精密機械	▲ 8.3	0.0	▲ 8.3	▲ 33.3	16.7	7.1	21.4	0.0	6.7
鉱業・窯業・土石	▲ 66.7	▲ 44.4	▲ 22.2	▲ 11.1	▲ 22.2	11.1	0.0	▲ 85.7	▲ 44.4
輸送用機械器具	▲ 17.6	18.8	5.9	▲ 25.0	▲ 18.8	5.6	18.8	▲ 58.8	▲ 23.5
その他	▲ 29.7	▲ 25.0	▲ 2.7	▲ 18.9	▲ 16.7	▲ 21.1	▲ 31.6	▲ 30.3	▲ 18.9



4. 原材料・商品仕入価格

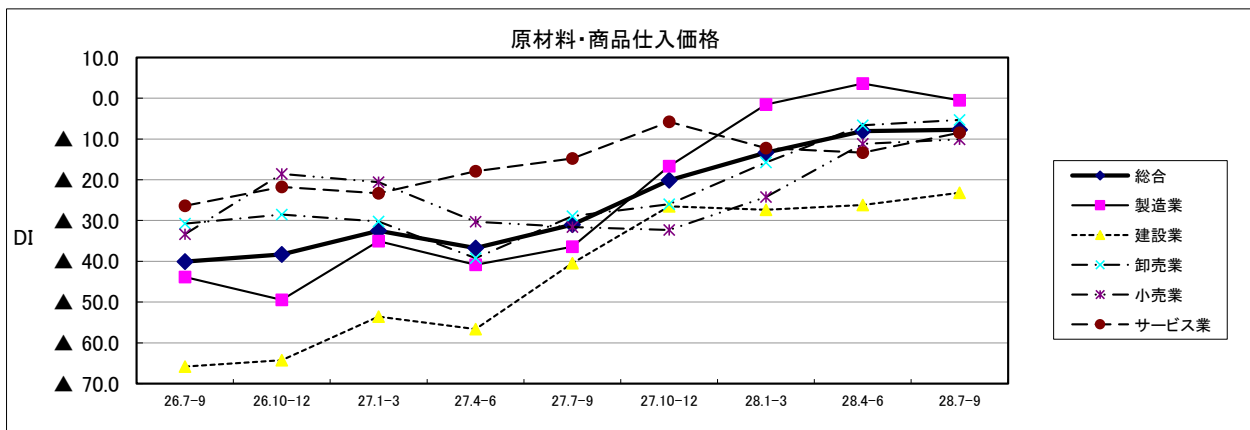
(1) 全体

総合DI（下降→上昇）は▲7.7と4～6月期に比べ0.4ポイントマイナス幅が縮小した。

業種別では、建設業、卸売業、小売業、サービス業でマイナス幅が縮小した。しかし、製造業ではプラスからマイナスへ転換した。

平成28年10～12月期の先行き見通し総合DIは▲10.2（前回▲8.5）となり、マイナス幅が拡大する見通し。

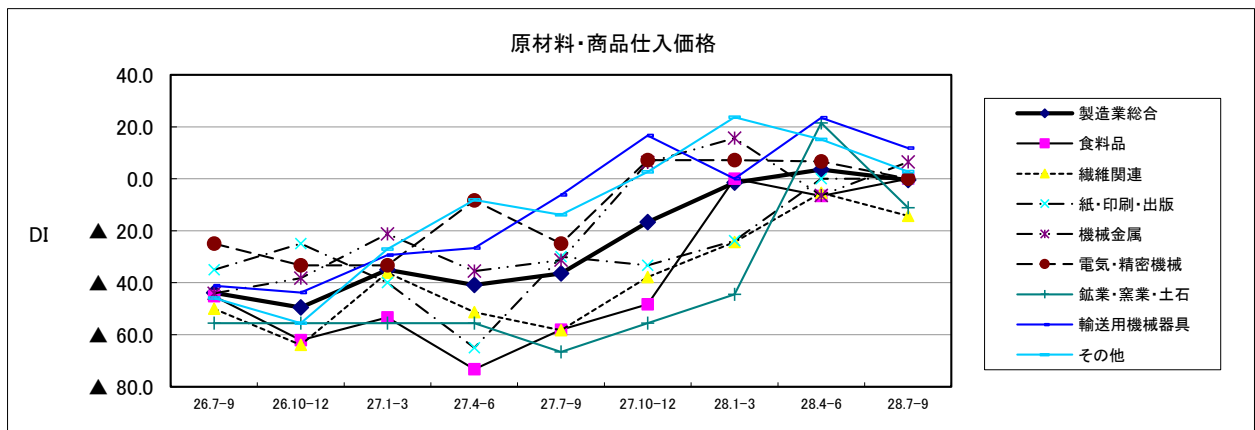
原材料・商品仕入価格	26.7-9	26.10-12	27.1-3	27.4-6	27.7-9	27.10-12	28.1-3	28.4-6	28.7-9
総合	▲40.1	▲38.3	▲32.5	▲36.7	▲31.0	▲20.1	▲13.4	▲8.1	▲7.7
製造業	▲43.9	▲49.5	▲35.1	▲40.8	▲36.5	▲16.7	▲1.5	3.6	▲0.5
建設業	▲65.9	▲64.3	▲53.6	▲56.6	▲40.5	▲26.5	▲27.4	▲26.2	▲23.2
卸売業	▲30.8	▲28.6	▲30.3	▲39.2	▲28.9	▲26.0	▲15.8	▲6.7	▲5.3
小売業	▲33.3	▲18.6	▲20.6	▲30.3	▲31.6	▲32.3	▲24.2	▲11.2	▲10.1
サービス業	▲26.4	▲21.8	▲23.3	▲17.9	▲14.8	▲5.8	▲12.3	▲13.3	▲8.5



(2) 製造業の内訳

機械金属ではマイナスからプラスへ転換、食料品ではマイナスからプラスマイナスゼロへ転換、紙・印刷・出版ではプラスマイナスゼロで横ばいだった。しかし、輸送用機械器具、その他ではプラス幅が縮小、電気・精密機械ではプラスからプラスマイナスゼロへ転換、鉱業・窯業・土石ではプラスからマイナスへ転換、繊維関連ではマイナス幅が拡大した。

原材料・商品仕入価格	26.7-9	26.10-12	27.1-3	27.4-6	27.7-9	27.10-12	28.1-3	28.4-6	28.7-9
製造業総合	▲ 43.9	▲ 49.5	▲ 35.1	▲ 40.8	▲ 36.5	▲ 16.7	▲ 1.5	3.6	▲ 0.5
食料品	▲ 45.2	▲ 62.1	▲ 53.3	▲ 73.3	▲ 58.1	▲ 48.3	0.0	▲ 6.7	0.0
繊維関連	▲ 50.0	▲ 63.9	▲ 36.1	▲ 51.4	▲ 58.3	▲ 37.8	▲ 24.3	▲ 5.4	▲ 14.3
紙・印刷・出版	▲ 35.0	▲ 25.0	▲ 40.0	▲ 65.0	▲ 30.0	▲ 33.3	▲ 23.8	0.0	0.0
機械金属	▲ 44.1	▲ 38.2	▲ 21.2	▲ 35.5	▲ 31.3	6.3	15.6	▲ 6.5	6.5
電気・精密機械	▲ 25.0	▲ 33.3	▲ 33.3	▲ 8.3	▲ 25.0	7.1	7.1	6.7	0.0
鉱業・窯業・土石	▲ 55.6	▲ 55.6	▲ 55.6	▲ 55.6	▲ 66.7	▲ 55.6	▲ 44.4	21.4	▲ 11.1
輸送用機械器具	▲ 41.2	▲ 43.8	▲ 29.4	▲ 26.7	▲ 6.3	16.7	0.0	23.5	11.8
その他	▲ 45.9	▲ 55.6	▲ 27.0	▲ 8.1	▲ 13.9	2.6	23.7	15.2	2.7



5. 製品・商品販売価格

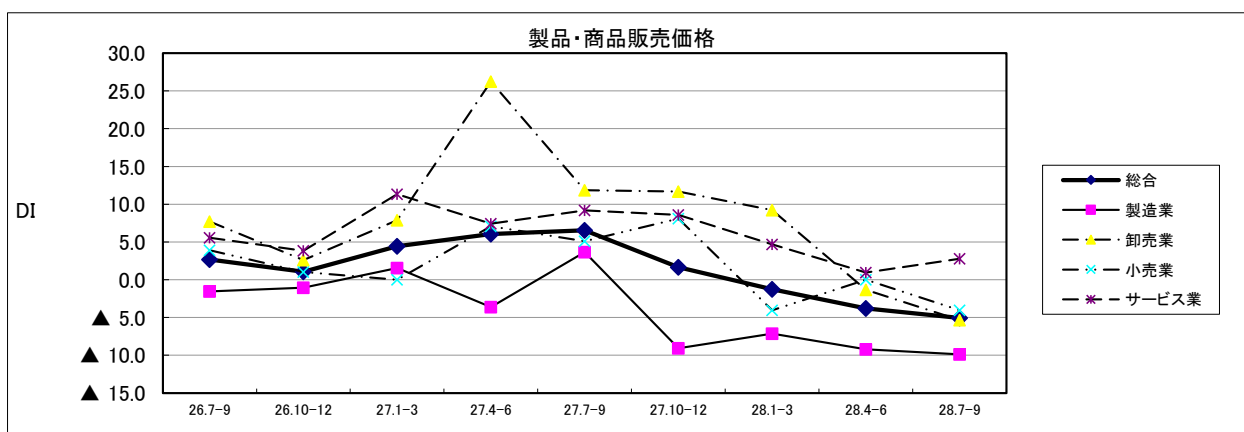
(1) 全体

総合D I（上昇＝下降）は▲5.1と4～6月期に比べ1.3ポイントマイナス幅が拡大した。

業種別では、サービス業でプラス幅が拡大した。しかし、小売業ではプラスマイナスゼロからマイナスへ転換、製造業、卸売業ではマイナス幅が拡大した。

平成28年10～12月期の先行き見通し総合D Iは▲4.3（前回▲3.2）となり、マイナス幅が拡大する見通し。

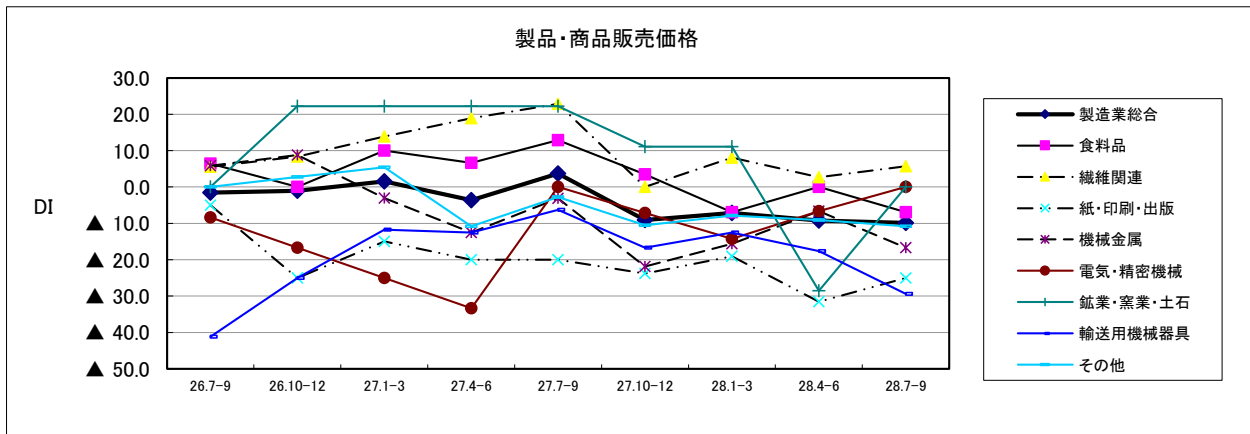
製品・商品販売価格	26.7-9	26.10-12	27.1-3	27.4-6	27.7-9	27.10-12	28.1-3	28.4-6	28.7-9
総合	2.7	1.1	4.4	6.0	6.5	1.7	▲1.3	▲3.8	▲5.1
製造業	▲1.5	▲1.0	1.5	▲3.6	3.7	▲9.1	▲7.1	▲9.2	▲9.9
卸売業	7.7	2.6	7.9	26.3	11.8	11.7	9.2	▲1.3	▲5.3
小売業	3.9	1.0	0.0	7.1	5.1	8.1	▲4.0	0.0	▲4.0
サービス業	5.6	3.8	11.3	7.4	9.2	8.6	4.7	0.9	2.8



(2) 製造業の内訳

繊維関連ではプラス幅が拡大、電気・精密機械、鉱業・窯業・土石ではマイナスからプラスマイナスゼロへ転換、紙・印刷・出版ではマイナス幅が縮小した。しかし、食料品ではプラスマイナスゼロからマイナスへ転換、機械金属、輸送用機械器具、その他ではマイナス幅が拡大した。

製品・商品販売価格	26.7-9	26.10-12	27.1-3	27.4-6	27.7-9	27.10-12	28.1-3	28.4-6	28.7-9
製造業総合	▲ 1.5	▲ 1.0	1.5	▲ 3.6	3.7	▲ 9.1	▲ 7.1	▲ 9.2	▲ 9.9
食料品	6.5	0.0	10.0	6.7	12.9	3.4	▲ 6.9	0.0	▲ 6.9
繊維関連	5.6	8.3	13.9	18.9	22.9	0.0	8.1	2.7	5.7
紙・印刷・出版	▲ 5.0	▲ 25.0	▲ 15.0	▲ 20.0	▲ 20.0	▲ 23.8	▲ 19.0	▲ 31.6	▲ 25.0
機械金属	5.9	8.8	▲ 3.0	▲ 12.5	▲ 3.1	▲ 21.9	▲ 15.6	▲ 6.7	▲ 16.7
電気・精密機械	▲ 8.3	▲ 16.7	▲ 25.0	▲ 33.3	0.0	▲ 7.1	▲ 14.3	▲ 6.7	0.0
鉱業・窯業・土石	0.0	22.2	22.2	22.2	22.2	11.1	11.1	▲ 28.6	0.0
輸送用機械器具	▲ 41.2	▲ 25.0	▲ 11.8	▲ 12.5	▲ 6.3	▲ 16.7	▲ 12.5	▲ 17.6	▲ 29.4
その他	0.0	2.8	5.4	▲ 10.8	▲ 2.8	▲ 10.5	▲ 7.9	▲ 9.1	▲ 10.8



6. 製品在庫・商品在庫

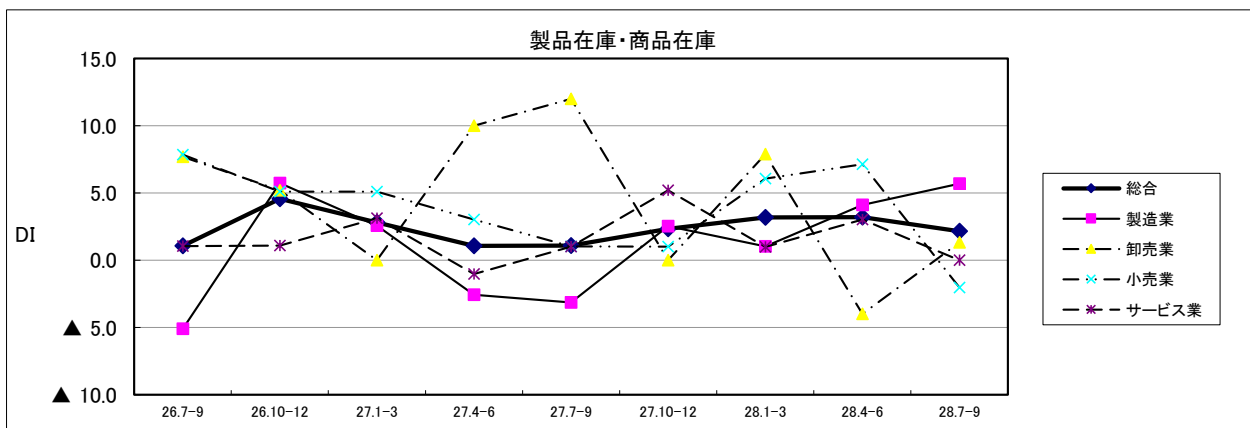
(1) 全体

総合D I（減少－増加）は2. 2と4～6月期に比べ1. 0ポイントプラス幅が縮小した。

業種別では、製造業でプラス幅が拡大、卸売業ではマイナスからプラスへ転換した。しかし、サービス業ではプラスからプラスマイナスゼロへ転換、小売業ではプラスからマイナスへ転換した。

平成28年10～12月期の先行き見通し総合D Iは1. 1（前回4. 8）となり、プラス幅が縮小する見通し。

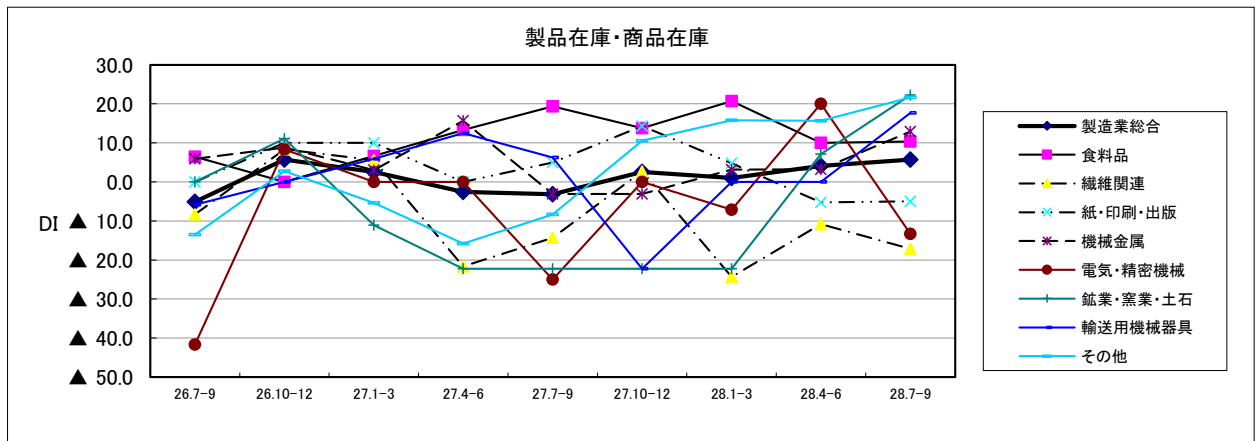
製品在庫・商品在庫	26.7-9	26.10-12	27.1-3	27.4-6	27.7-9	27.10-12	28.1-3	28.4-6	28.7-9
総合	1.1	4.6	2.8	1.1	1.1	2.3	3.2	3.2	2.2
製造業	▲ 5.1	5.7	2.6	▲ 2.6	▲ 3.1	2.5	1.0	4.1	5.7
卸売業	7.7	5.2	0.0	10.0	12.0	0.0	7.9	▲ 4.0	1.3
小売業	7.8	5.1	5.1	3.0	1.0	1.0	6.1	7.1	▲ 2.0
サービス業	1.0	1.1	3.1	▲ 1.0	1.0	5.2	1.0	3.0	0.0



(2) 製造業の内訳

食料品、機械金属、鉱業・窯業・土石、その他ではプラス幅が拡大、輸送用機械器具ではプラスマイナスゼロからプラスへ転換、紙・印刷・出版ではマイナス幅が縮小した。しかし、電気・精密機械ではプラスからマイナスへ転換、繊維関連ではマイナス幅が拡大した。

製品在庫・商品在庫	26.7-9	26.10-12	27.1-3	27.4-6	27.7-9	27.10-12	28.1-3	28.4-6	28.7-9
製造業総合	▲ 5.1	5.7	2.6	▲ 2.6	▲ 3.1	2.5	1.0	4.1	5.7
食料品	6.5	0.0	6.7	13.3	19.4	13.8	20.7	10.0	10.3
繊維関連	▲ 8.3	8.3	5.6	▲ 21.6	▲ 14.3	2.7	▲ 24.3	▲ 10.8	▲ 17.1
紙・印刷・出版	0.0	10.0	10.0	0.0	5.0	14.3	4.8	▲ 5.3	▲ 5.0
機械金属	5.9	8.8	3.0	15.6	▲ 3.1	▲ 3.1	3.1	3.2	12.9
電気・精密機械	▲ 41.7	8.3	0.0	0.0	▲ 25.0	0.0	▲ 7.1	20.0	▲ 13.3
鉱業・窯業・土石	0.0	11.1	▲ 11.1	▲ 22.2	▲ 22.2	▲ 22.2	▲ 22.2	7.1	22.2
輸送用機械器具	▲ 5.9	0.0	5.9	12.5	6.3	▲ 22.2	0.0	0.0	17.6
その他	▲ 13.5	2.8	▲ 5.4	▲ 15.8	▲ 8.3	10.5	15.8	15.6	21.6



7. 資金繰り

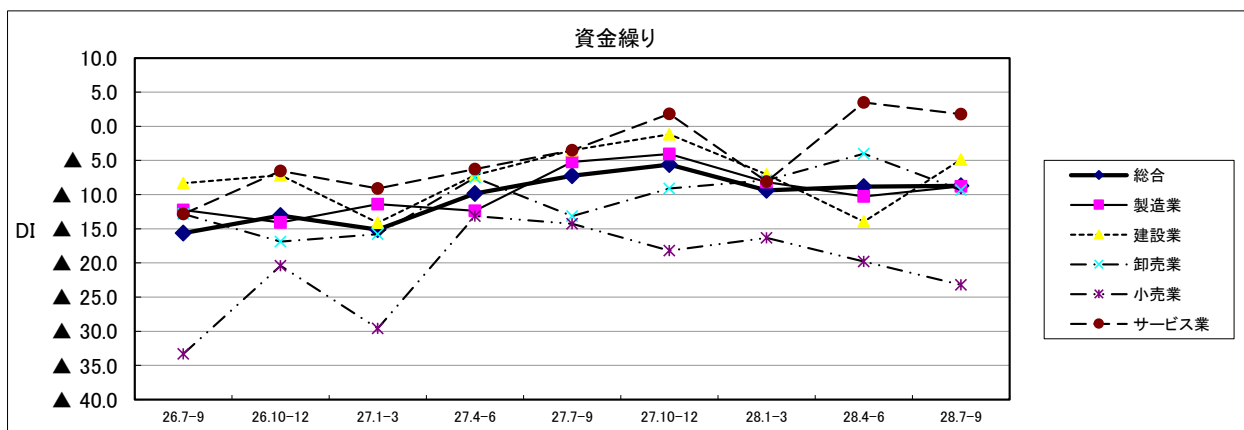
(1) 全体

総合D I（好転－悪化）は▲8.7と4～6月期に比べ0.1ポイントマイナス幅が縮小した。

業種別では、製造業、建設業でマイナス幅が縮小した。しかし、サービス業ではプラス幅が縮小、卸売業、小売業ではマイナス幅が拡大した。

平成28年10～12月期の先行き見通し総合D Iは▲7.4（前回▲10.9）となり、マイナス幅が縮小する見通し。

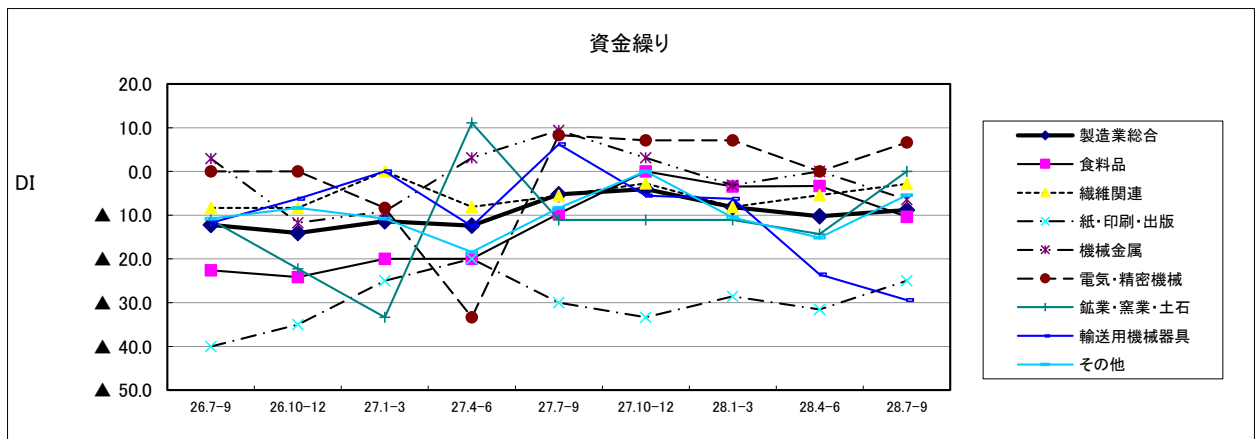
資金繰り	26.7-9	26.10-12	27.1-3	27.4-6	27.7-9	27.10-12	28.1-3	28.4-6	28.7-9
総合	▲15.6	▲13.1	▲15.1	▲9.8	▲7.2	▲5.6	▲9.4	▲8.8	▲8.7
製造業	▲12.2	▲14.1	▲11.4	▲12.4	▲5.2	▲4.1	▲8.2	▲10.3	▲8.8
建設業	▲8.3	▲7.1	▲14.1	▲7.1	▲3.5	▲1.2	▲7.1	▲14.0	▲4.9
卸売業	▲12.8	▲16.9	▲15.8	▲7.5	▲13.2	▲9.1	▲7.9	▲4.0	▲9.3
小売業	▲33.3	▲20.4	▲29.6	▲13.1	▲14.3	▲18.2	▲16.3	▲19.8	▲23.2
サービス業	▲12.8	▲6.5	▲9.1	▲6.3	▲3.5	1.8	▲8.1	3.5	1.8



(2) 製造業の内訳

電気・精密機械ではプラスマイナスゼロからプラスへ転換、鉱業・窯業・土石ではマイナスからプラスマイナスゼロへ転換、繊維関連、紙・印刷・出版、その他ではマイナス幅が縮小した。しかし、機械金属ではプラスマイナスゼロからマイナスへ転換、食料品、輸送用機械器具ではマイナス幅が拡大した。

資金繰り	26.7-9	26.10-12	27.1-3	27.4-6	27.7-9	27.10-12	28.1-3	28.4-6	28.7-9
製造業総合	▲ 12.2	▲ 14.1	▲ 11.4	▲ 12.4	▲ 5.2	▲ 4.1	▲ 8.2	▲ 10.3	▲ 8.8
食料品	▲ 22.6	▲ 24.1	▲ 20.0	▲ 20.0	▲ 9.7	0.0	▲ 3.4	▲ 3.3	▲ 10.3
繊維関連	▲ 8.3	▲ 8.3	0.0	▲ 8.1	▲ 5.6	▲ 2.7	▲ 8.1	▲ 5.4	▲ 2.9
紙・印刷・出版	▲ 40.0	▲ 35.0	▲ 25.0	▲ 20.0	▲ 30.0	▲ 33.3	▲ 28.6	▲ 31.6	▲ 25.0
機械金属	2.9	▲ 11.8	▲ 9.1	3.1	9.4	3.1	▲ 3.1	0.0	▲ 6.5
電気・精密機械	0.0	0.0	▲ 8.3	▲ 33.3	8.3	7.1	7.1	0.0	6.7
鉱業・窯業・土石	▲ 11.1	▲ 22.2	▲ 33.3	11.1	▲ 11.1	▲ 11.1	▲ 11.1	▲ 14.3	0.0
輸送用機械器具	▲ 11.8	▲ 6.3	0.0	▲ 12.5	6.3	▲ 5.6	▲ 6.3	▲ 23.5	▲ 29.4
その他	▲ 10.8	▲ 8.3	▲ 10.8	▲ 18.4	▲ 8.3	0.0	▲ 10.5	▲ 15.2	▲ 5.4



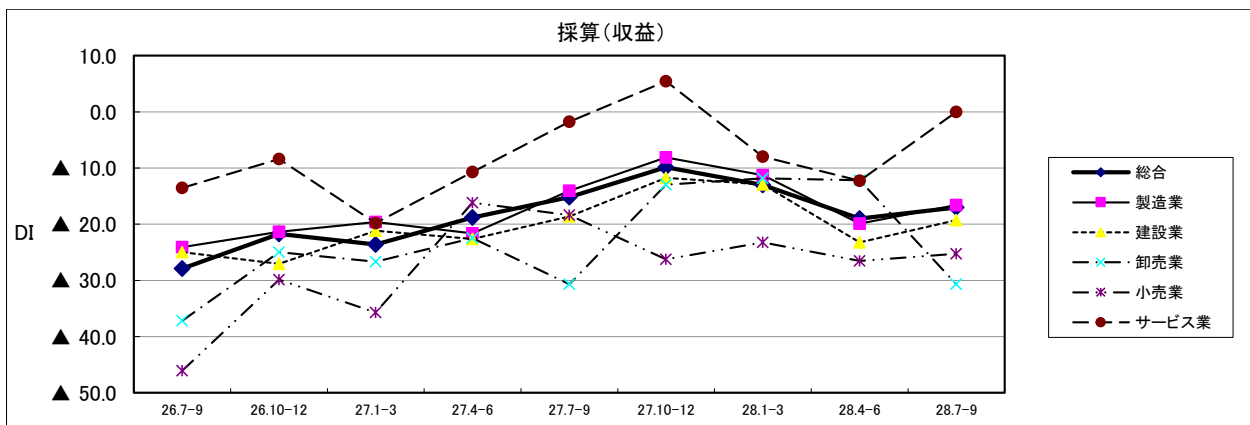
8. 採算（収益）

(1) 全体

総合D I（好転－悪化）は▲17.0と4～6月期に比べ2.0ポイントマイナス幅が縮小した。業種別では、サービス業でマイナスからプラスマイナスゼロへ転換、製造業、建設業、小売業でマイナス幅が縮小した。しかし、卸売業ではマイナス幅が拡大した。

平成28年10～12月期の先行き見通し総合D Iは▲12.0（前回▲16.3）となり、マイナス幅が縮小する見通し。

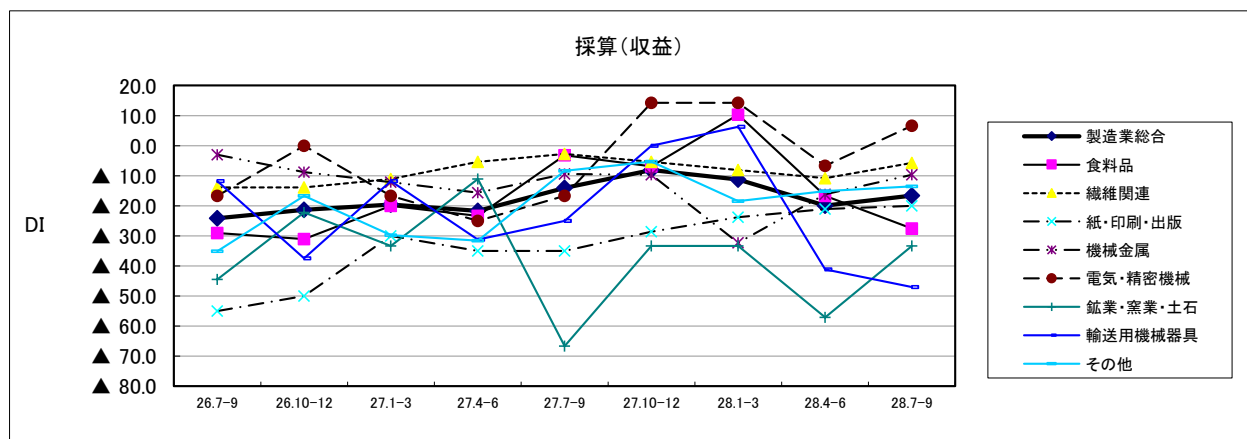
採算(収益)	26.7-9	26.10-12	27.1-3	27.4-6	27.7-9	27.10-12	28.1-3	28.4-6	28.7-9
総合	▲27.9	▲21.7	▲23.6	▲18.8	▲15.2	▲9.9	▲13.0	▲19.0	▲17.0
製造業	▲24.1	▲21.4	▲19.6	▲21.6	▲14.1	▲8.1	▲11.3	▲19.9	▲16.6
建設業	▲25.0	▲27.1	▲21.2	▲22.6	▲18.6	▲11.8	▲12.9	▲23.3	▲19.3
卸売業	▲37.2	▲25.0	▲26.7	▲22.5	▲30.7	▲13.0	▲11.8	▲12.2	▲30.7
小売業	▲46.1	▲29.9	▲35.7	▲16.2	▲18.4	▲26.3	▲23.2	▲26.5	▲25.3
サービス業	▲13.5	▲8.4	▲19.8	▲10.7	▲1.7	5.5	▲8.0	▲12.3	0.0



(2) 製造業の内訳

電気・精密機械ではマイナスからプラスへ転換、繊維関連、紙・印刷・出版、機械金属、鉱業・窯業・土石、その他ではマイナス幅が縮小した。しかし、食料品、輸送用機械器具ではマイナス幅が拡大した。

採算(収益)	26.7-9	26.10-12	27.1-3	27.4-6	27.7-9	27.10-12	28.1-3	28.4-6	28.7-9
製造業総合	▲ 24.1	▲ 21.4	▲ 19.6	▲ 21.6	▲ 14.1	▲ 8.1	▲ 11.3	▲ 19.9	▲ 16.6
食料品	▲ 29.0	▲ 31.0	▲ 20.0	▲ 23.3	▲ 3.2	▲ 6.9	10.3	▲ 16.7	▲ 27.6
繊維関連	▲ 13.9	▲ 13.9	▲ 11.1	▲ 5.4	▲ 2.8	▲ 5.4	▲ 8.1	▲ 10.8	▲ 5.7
紙・印刷・出版	▲ 55.0	▲ 50.0	▲ 30.0	▲ 35.0	▲ 35.0	▲ 28.6	▲ 23.8	▲ 21.1	▲ 20.0
機械金属	▲ 3.0	▲ 8.8	▲ 12.1	▲ 15.6	▲ 9.4	▲ 9.7	▲ 32.3	▲ 16.1	▲ 9.7
電気・精密機械	▲ 16.7	0.0	▲ 16.7	▲ 25.0	▲ 16.7	14.3	14.3	▲ 6.7	6.7
鉱業・窯業・土石	▲ 44.4	▲ 22.2	▲ 33.3	▲ 11.1	▲ 66.7	▲ 33.3	▲ 33.3	▲ 57.1	▲ 33.3
輸送用機械器具	▲ 11.8	▲ 37.5	▲ 11.8	▲ 31.3	▲ 25.0	0.0	6.3	▲ 41.2	▲ 47.1
その他	▲ 35.1	▲ 16.7	▲ 29.7	▲ 31.6	▲ 8.3	▲ 5.3	▲ 18.4	▲ 15.2	▲ 13.5



9. 従業員数（常用）

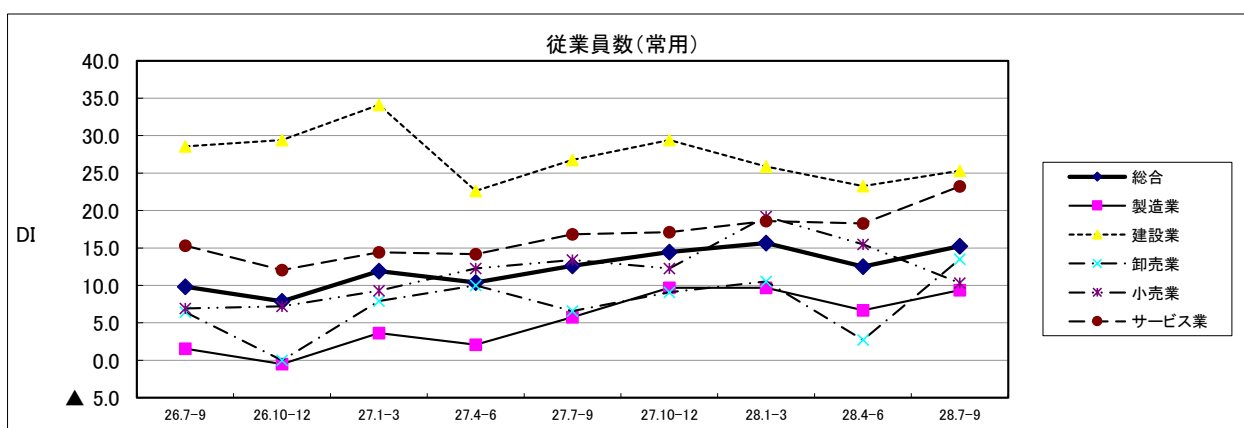
(1) 全体

総合D I（不足－過剰）は15.2と4～6月期に比べ2.7ポイントプラス幅が拡大した。

業種別では、製造業、建設業、卸売業、サービス業でプラス幅が拡大した。しかし、小売業ではプラス幅が縮小した。

平成28年10～12月期の先行き見通し総合D Iは15.9（前回13.5）となり、プラス幅が拡大する見通し。

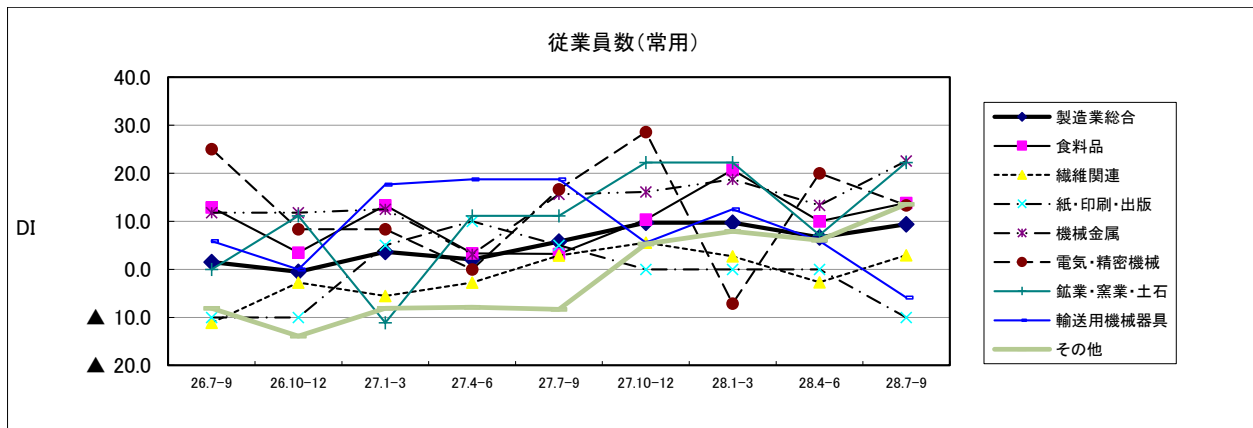
従業員数(常用)	26.7-9	26.10-12	27.1-3	27.4-6	27.7-9	27.10-12	28.1-3	28.4-6	28.7-9
総合	9.8	7.9	11.9	10.4	12.6	14.5	15.6	12.5	15.2
製造業	1.5	▲0.5	3.6	2.1	5.8	9.7	9.7	6.7	9.4
建設業	28.6	29.4	34.1	22.6	26.7	29.4	25.9	23.3	25.3
卸売業	6.4	0.0	7.9	10.0	6.6	9.1	10.5	2.7	13.5
小売業	6.9	7.2	9.3	12.2	13.4	12.2	19.2	15.5	10.3
サービス業	15.3	12.0	14.4	14.2	16.8	17.1	18.6	18.3	23.2



(2) 製造業の内訳

食料品、機械金属、鉱業・窯業・土石、その他ではプラス幅が拡大、繊維関連ではマイナスからプラスへ転換した。しかし、電気・精密機械ではプラス幅が縮小、輸送用機械器具ではプラスからマイナスへ転換、紙・印刷・出版ではプラスマイナスゼロからマイナスへ転換した。

従業員数(常用)	26.7-9	26.10-12	27.1-3	27.4-6	27.7-9	27.10-12	28.1-3	28.4-6	28.7-9
製造業総合	1.5	▲ 0.5	3.6	2.1	5.8	9.7	9.7	6.7	9.4
食料品	12.9	3.4	13.3	3.3	3.2	10.3	20.7	10.0	13.8
繊維関連	▲ 11.1	▲ 2.8	▲ 5.6	▲ 2.8	2.9	5.6	2.7	▲ 2.7	2.9
紙・印刷・出版	▲ 10.0	▲ 10.0	5.0	10.0	5.0	0.0	0.0	0.0	▲ 10.0
機械金属	11.8	11.8	12.5	3.1	15.6	16.1	18.8	13.3	22.6
電気・精密機械	25.0	8.3	8.3	0.0	16.7	28.6	▲ 7.1	20.0	13.3
鉱業・窯業・土石	0.0	11.1	▲ 11.1	11.1	11.1	22.2	22.2	7.1	22.2
輸送用機械器具	5.9	0.0	17.6	18.8	18.8	5.6	12.5	5.9	▲ 5.9
その他	▲ 8.1	▲ 13.9	▲ 8.1	▲ 7.9	▲ 8.3	5.3	7.9	6.1	13.5



10. 従業員数（臨時）

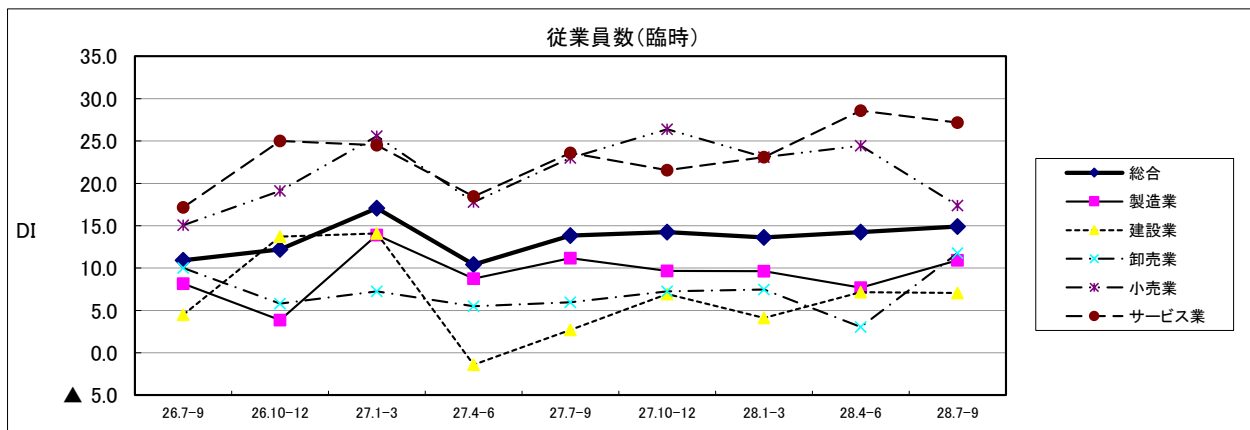
(1) 全体

総合DI（不足～過剰）は14.9と4～6月期に比べ0.7ポイントプラス幅が拡大した。

業種別では、製造業、卸売業でプラス幅が拡大した。しかし、建設業、小売業、サービス業ではプラス幅が縮小した。

平成28年10～12月期の先行き見通し総合DIは13.5（前回13.1）となり、プラス幅が拡大する見通し。

従業員数（臨時）	26.7-9	26.10-12	27.1-3	27.4-6	27.7-9	27.10-12	28.1-3	28.4-6	28.7-9
総合	10.9	12.2	17.1	10.4	13.8	14.2	13.6	14.2	14.9
製造業	8.2	3.9	13.9	8.7	11.2	9.7	9.6	7.7	10.9
建設業	4.5	13.7	14.1	▲ 1.4	2.7	6.9	4.1	7.1	7.0
卸売業	10.0	5.8	7.2	5.5	6.0	7.2	7.5	3.0	11.8
小売業	15.1	19.1	25.6	17.8	23.0	26.4	23.1	24.4	17.4
サービス業	17.2	25.0	24.5	18.4	23.6	21.6	23.1	28.6	27.2



(2) 製造業の内訳

機械金属、電気・精密機械ではプラス幅が拡大、輸送用機械器具、その他ではプラスマイナスゼロからプラスへ転換、鉱業・窯業・土石ではプラスマイナスゼロで横ばいだった。しかし、食料品、繊維関連ではプラス幅が縮小、紙・印刷・出版ではプラスマイナスゼロからマイナスへ転換した。

従業員数(臨時)	26.7-9	26.10-12	27.1-3	27.4-6	27.7-9	27.10-12	28.1-3	28.4-6	28.7-9
製造業総合	8.2	3.9	13.9	8.7	11.2	9.7	9.6	7.7	10.9
食料品	19.4	0.0	23.3	20.0	22.6	17.2	13.8	27.6	17.2
繊維関連	11.8	12.1	6.1	0.0	11.8	2.9	8.3	8.3	2.9
紙・印刷・出版	▲ 17.6	▲ 17.6	11.8	▲ 5.9	0.0	0.0	5.3	0.0	▲ 5.3
機械金属	9.7	9.4	23.3	6.7	6.9	16.7	17.2	7.1	13.3
電気・精密機械	25.0	0.0	0.0	8.3	▲ 9.1	15.4	7.7	7.1	14.3
鉱業・窯業・土石	0.0	0.0	0.0	0.0	12.5	0.0	0.0	0.0	0.0
輸送用機械器具	26.7	6.7	18.8	26.7	26.7	5.9	6.3	0.0	6.7
その他	▲ 5.7	5.9	11.4	11.1	8.8	11.4	8.3	0.0	22.9

