

岡山県の景気観測調査

(平成27年10～12月期実績)

平成28年1月26日

岡山県商工会議所連合会

- 1. 調査方法** FAXによるアンケート
- 2. 調査内容** 景況のほか、生産額・売上額など10項目
①平成27年10～12月期を前年同期と比較
②平成28年1～3月期の先行き見通しを平成27年10～12月期と比較
- 3. 調査時期** 12月下旬
- 4. 調査対象** 県下商工会議所会員企業593社
- 5. 有効回答数** 570社 (回収率96.1%)

製造業	198社	食料品29社	繊維関連37社	紙・印刷・出版21社
		機械金属32社	電気・精密機械14社	鉱業・窯業・土石9社
		輸送用機械器具18社	その他38社	
建設業	85社			
卸売業	77社			
小売業	99社			
サービス業	111社			
- 6. 調査開始時期** 平成10年12月
- 7. DI(ディフュージョン・インデックス)方式**

DIは各調査項目について判断の状況を示す。
ゼロを基準として、プラスの値は景気の上向き傾向(「良い」)の回答割合が多いことを示し、マイナスの値は景気の下向き傾向(「悪い」)の回答割合が多いことを示す。
DI = (増加・好転など「良い」の回答割合) - (減少・悪化など「悪い」の回答割合)

- 8. 問い合わせ先** 岡山県商工会議所連合会 TEL(086)232-2260

岡山商工会議所	総務・企画部	TEL(086)232-2260
倉敷商工会議所	産業振興課	TEL(086)424-2111
玉島商工会議所	指導課	TEL(086)526-0131
児島商工会議所	総務課	TEL(086)472-4450
津山商工会議所	企業振興課	TEL(0868)22-3141
玉野商工会議所	中小企業相談所	TEL(0863)33-5010
笠岡商工会議所	指導課	TEL(0865)63-1151
井原商工会議所	業務課	TEL(0866)62-0420
備前商工会議所	中小企業振興部	TEL(0869)64-2885
高梁商工会議所	総務課	TEL(0866)22-2091
総社商工会議所	総務課	TEL(0866)92-1122
新見商工会議所	指導課	TEL(0867)72-2139

平成27年10～12月期「景況概要」

「景況は3期連続で改善するも、先行きは慎重な見方続く」

景況全体ではDI値が▲6.2と2.3ポイント上昇し、3期連続の改善となった。業種別を見ると、製造業、卸売業、サービス業はDI値が改善したが、建設業、小売業ではDI値が悪化した。項目別をみると、製品・商品販売価格を除きDI値が改善。資金繰り、採算（収益）、従業員（常用）のDI値はこれまでの最高値となった。先行きは改善を見込むものの、中国経済の減速や人手不足から慎重な見方が続いている。

1. 景況

総合DI（好転－悪化）は▲6.2と7～9月期に比べ2.3ポイントマイナス幅が縮小した。業種別では、サービス業でマイナスからプラスマイナスゼロへ転換、製造業、卸売業でマイナス幅が縮小した。しかし、建設業、小売業ではマイナス幅が拡大した。

2. 生産額・売上額

総合DI（増加－減少）は▲5.4と7～9月期に比べ0.4ポイントマイナス幅が縮小した。業種別では、製造業でマイナスからプラスへ転換、卸売業でマイナス幅が縮小した。しかし、サービス業ではプラスからマイナスへ転換、小売業ではマイナス幅が拡大した。

3. 受注額

総合DI（増加－減少）は▲5.7と7～9月期に比べ3.0ポイントマイナス幅が縮小した。業種別では、製造業でマイナス幅が縮小した。しかし、建設業ではマイナス幅が拡大した。

4. 原材料・商品仕入価格

総合DI（下降－上昇）は▲20.1と7～9月期に比べ10.9ポイントマイナス幅が縮小した。業種別では、製造業、建設業、卸売業、サービス業でマイナス幅が縮小した。しかし、小売業ではマイナス幅が拡大した。

5. 製品・商品販売価格

総合DI（上昇－下降）は1.7と7～9月期に比べ4.8ポイントプラス幅が縮小した。業種別では、小売業でプラス幅が拡大した。しかし、卸売業、サービス業ではプラス幅が縮小、製造業ではプラスからマイナスへ転換した。

6. 製品在庫・商品在庫

総合DI（減少－増加）は2.3と7～9月期に比べ1.2ポイントプラス幅が拡大した。業種別では、サービス業でプラス幅が拡大、製造業でマイナスからプラスへ転換、小売業ではプラスで横ばいだった。しかし、卸売業ではプラスからプラスマイナスゼロへ転換した。

7. 資金繰り

総合DI（好転－悪化）は▲5.6と7～9月期に比べ1.6ポイントマイナス幅が縮小した。業種別では、サービス業でマイナスからプラスへ転換、製造業、建設業、卸売業でマイナス幅が縮小した。しかし、小売業ではマイナス幅が拡大した。

8. 採算（収益）

総合DI（好転－悪化）は▲9.9と7～9月期に比べ5.3ポイントマイナス幅が縮小した。業種別では、サービス業でマイナスからプラスへ転換、製造業、建設業、卸売業でマイナス幅が縮小した。しかし、小売業ではマイナス幅が拡大した。

9. 従業員（常用）

総合DI（不足－過剰）は14.5と7～9月期に比べ1.9ポイントプラス幅が拡大した。業種別では、製造業、建設業、卸売業、サービス業でプラス幅が拡大した。しかし、小売業ではプラス幅が縮小した。

10. 従業員（臨時）

総合DI（不足－過剰）は14.2と7～9月期に比べ0.4ポイントプラス幅が拡大した。業種別では、建設業、卸売業、小売業でプラス幅が拡大した。しかし、製造業、サービス業でプラス幅が縮小した。

1. 景況

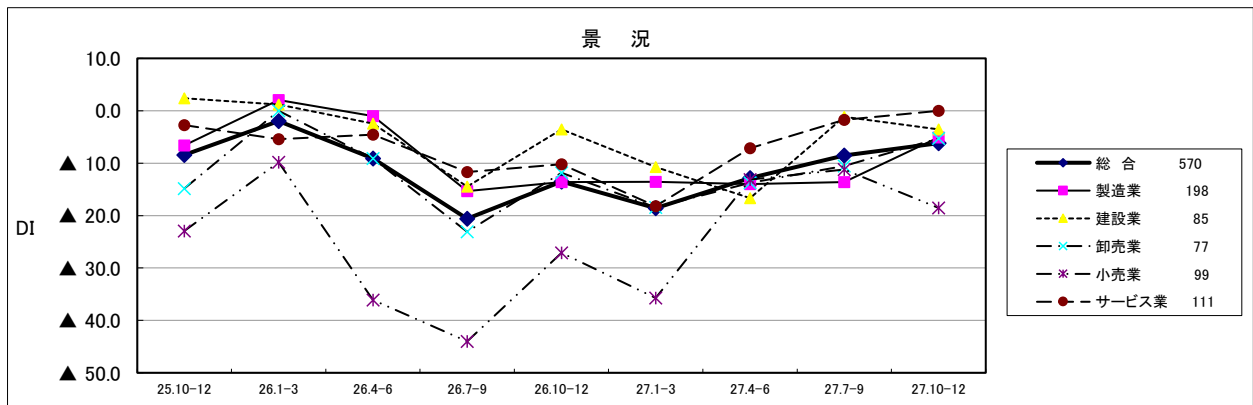
(1) 全体

総合DI（好転→悪化）は▲6.2と7～9月期に比べ2.3ポイントマイナス幅が縮小した。

業種別では、サービス業でマイナスからプラスマイナスゼロへ転換、製造業、卸売業でマイナス幅が縮小した。しかし、建設業、小売業ではマイナス幅が拡大した。

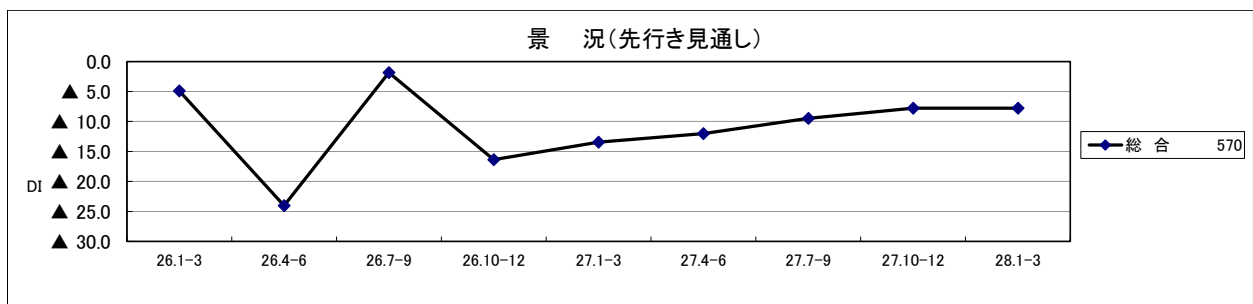
平成28年1～3月期の先行き見通し総合DIは▲7.8（前回調査時の先行き見通し総合DI ▲7.8）となり、マイナスで横ばいの見通し。

景況		25.10-12	26.1-3	26.4-6	26.7-9	26.10-12	27.1-3	27.4-6	27.7-9	27.10-12
総合	570	▲ 8.4	▲ 2.0	▲ 9.1	▲ 20.6	▲ 13.5	▲ 18.6	▲ 12.9	▲ 8.5	▲ 6.2
製造業	198	▲ 6.6	2.1	▲ 1.0	▲ 15.3	▲ 13.6	▲ 13.5	▲ 14.0	▲ 13.6	▲ 5.1
建設業	85	2.4	1.2	▲ 2.5	▲ 14.5	▲ 3.6	▲ 10.7	▲ 16.7	▲ 1.2	▲ 3.6
卸売業	77	▲ 14.9	0.0	▲ 9.1	▲ 23.1	▲ 11.8	▲ 18.4	▲ 13.8	▲ 10.5	▲ 5.3
小売業	99	▲ 22.9	▲ 9.8	▲ 36.1	▲ 44.0	▲ 27.1	▲ 35.7	▲ 13.1	▲ 11.2	▲ 18.6
サービス業	111	▲ 2.8	▲ 5.4	▲ 4.5	▲ 11.7	▲ 10.2	▲ 18.2	▲ 7.1	▲ 1.8	0.0



<参考> 先行き見通し

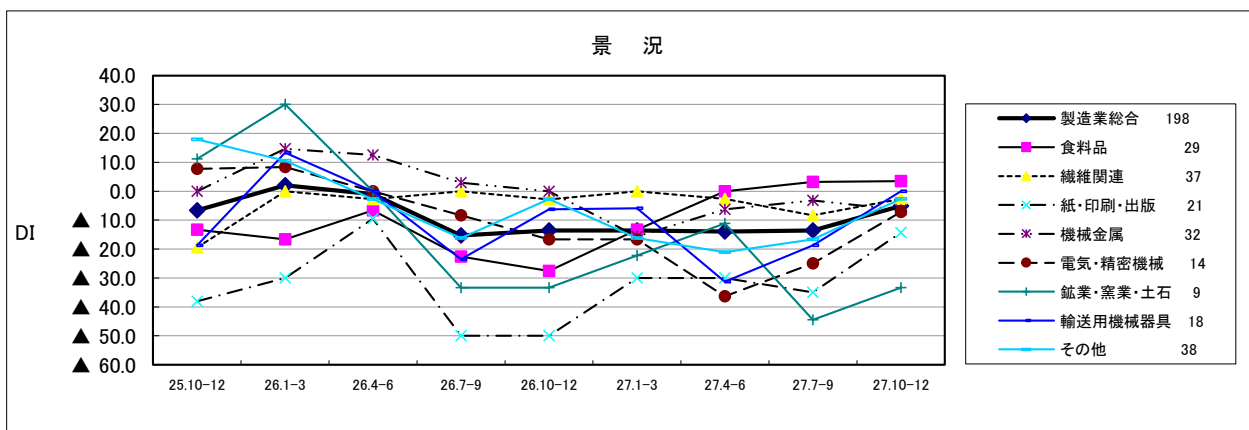
先行き見通し		26.1-3	26.4-6	26.7-9	26.10-12	27.1-3	27.4-6	27.7-9	27.10-12	28.1-3
総合	570	▲ 4.9	▲ 24.0	▲ 1.8	▲ 16.4	▲ 13.5	▲ 12.0	▲ 9.5	▲ 7.8	▲ 7.8



(2) 製造業の内訳

食料品ではプラス幅が拡大、輸送用機械器具ではマイナスからプラスマイナスゼロへ転換、繊維関連、紙・印刷・出版、電気・精密機械、鉱業・窯業・土石、その他ではマイナス幅が縮小した。しかし、機械金属ではマイナス幅が拡大した。

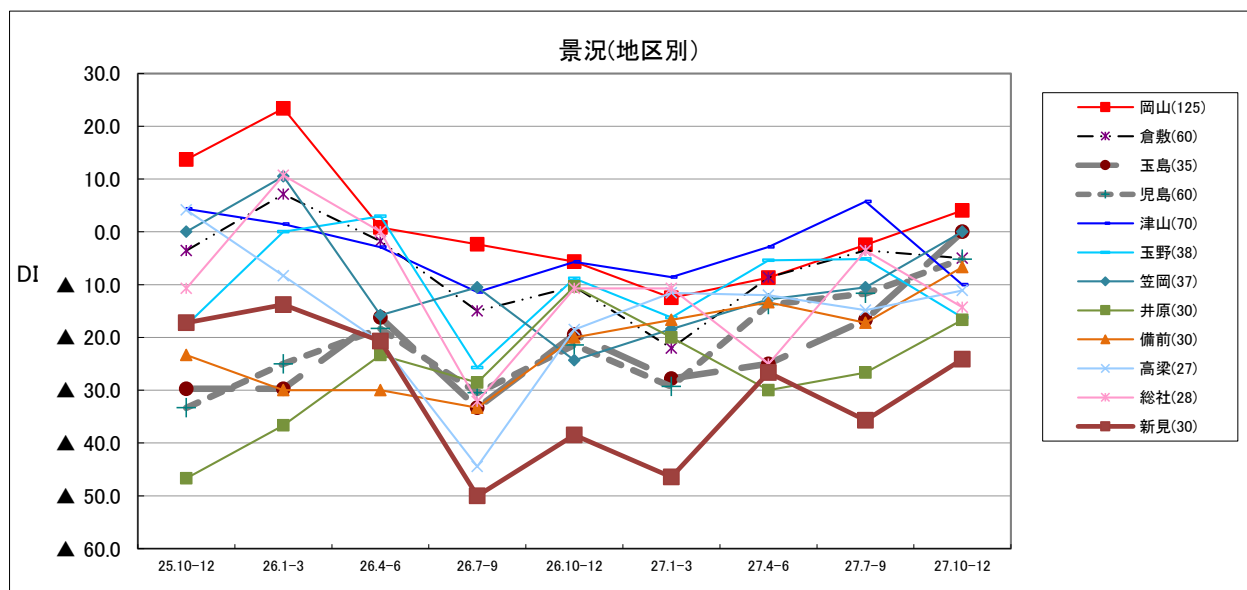
景況		25.10-12	26.1-3	26.4-6	26.7-9	26.10-12	27.1-3	27.4-6	27.7-9	27.10-12
製造業総合	198	▲ 6.6	2.1	▲ 1.0	▲ 15.3	▲ 13.6	▲ 13.5	▲ 14.0	▲ 13.6	▲ 5.1
食料品	29	▲ 13.3	▲ 16.7	▲ 6.7	▲ 22.6	▲ 27.6	▲ 13.3	0.0	3.2	3.4
繊維関連	37	▲ 19.4	0.0	▲ 2.8	0.0	▲ 2.9	0.0	▲ 2.7	▲ 8.3	▲ 2.7
紙・印刷・出版	21	▲ 38.1	▲ 30.0	▲ 9.5	▲ 50.0	▲ 50.0	▲ 30.0	▲ 30.0	▲ 35.0	▲ 14.3
機械金属	32	0.0	14.7	12.5	2.9	0.0	▲ 15.6	▲ 6.3	▲ 3.2	▲ 6.5
電気・精密機械	14	7.7	8.3	0.0	▲ 8.3	▲ 16.7	▲ 16.7	▲ 36.4	▲ 25.0	▲ 7.1
鉱業・窯業・土石	9	11.1	30.0	0.0	▲ 33.3	▲ 33.3	▲ 22.2	▲ 11.1	▲ 44.4	▲ 33.3
輸送用機械器具	18	▲ 18.8	13.3	0.0	▲ 23.5	▲ 6.3	▲ 5.9	▲ 31.3	▲ 18.8	0.0
その他	38	17.9	10.5	▲ 2.8	▲ 16.2	▲ 2.8	▲ 16.2	▲ 21.1	▲ 16.7	▲ 2.6



<参考>地区別

岡山ではマイナスからプラスへ転換、玉島、笠岡ではマイナスからプラスマイナスゼロへ転換、児島、井原、備前、高梁、新見ではマイナス幅が縮小した。しかし、津山ではプラスからマイナスへ転換、倉敷、玉野、総社ではマイナス幅が拡大した。

景況(地区別)	25.10-12	26.1-3	26.4-6	26.7-9	26.10-12	27.1-3	27.4-6	27.7-9	27.10-12
岡山(125)	13.7	23.4	0.8	▲ 2.4	▲ 5.6	▲ 12.5	▲ 8.7	▲ 2.5	4.0
倉敷(60)	▲ 3.6	7.1	▲ 1.8	▲ 15.0	▲ 10.3	▲ 22.0	▲ 8.6	▲ 3.5	▲ 5.0
玉島(35)	▲ 29.7	▲ 29.7	▲ 16.2	▲ 33.3	▲ 19.4	▲ 27.8	▲ 25.0	▲ 16.7	0.0
児島(60)	▲ 33.3	▲ 25.0	▲ 18.3	▲ 30.5	▲ 21.4	▲ 29.3	▲ 13.8	▲ 11.7	▲ 5.2
津山(70)	4.3	1.4	▲ 2.9	▲ 11.4	▲ 5.7	▲ 8.6	▲ 2.9	5.7	▲ 10.0
玉野(38)	▲ 17.6	0.0	2.9	▲ 25.7	▲ 8.8	▲ 16.2	▲ 5.4	▲ 5.1	▲ 16.2
笠岡(37)	0.0	10.5	▲ 15.8	▲ 10.5	▲ 24.3	▲ 18.4	▲ 12.8	▲ 10.5	0.0
井原(30)	▲ 46.7	▲ 36.7	▲ 23.3	▲ 28.6	▲ 10.3	▲ 20.0	▲ 30.0	▲ 26.7	▲ 16.7
備前(30)	▲ 23.3	▲ 30.0	▲ 30.0	▲ 33.3	▲ 20.0	▲ 16.7	▲ 13.3	▲ 17.2	▲ 6.7
高梁(27)	4.2	▲ 8.3	▲ 20.8	▲ 44.4	▲ 18.5	▲ 11.5	▲ 12.0	▲ 14.8	▲ 11.1
総社(28)	▲ 10.7	10.7	0.0	▲ 32.1	▲ 10.7	▲ 10.7	▲ 25.0	▲ 3.6	▲ 14.3
新見(30)	▲ 17.2	▲ 13.8	▲ 20.7	▲ 50.0	▲ 38.5	▲ 46.4	▲ 26.7	▲ 35.7	▲ 24.1



2. 生産額・売上額

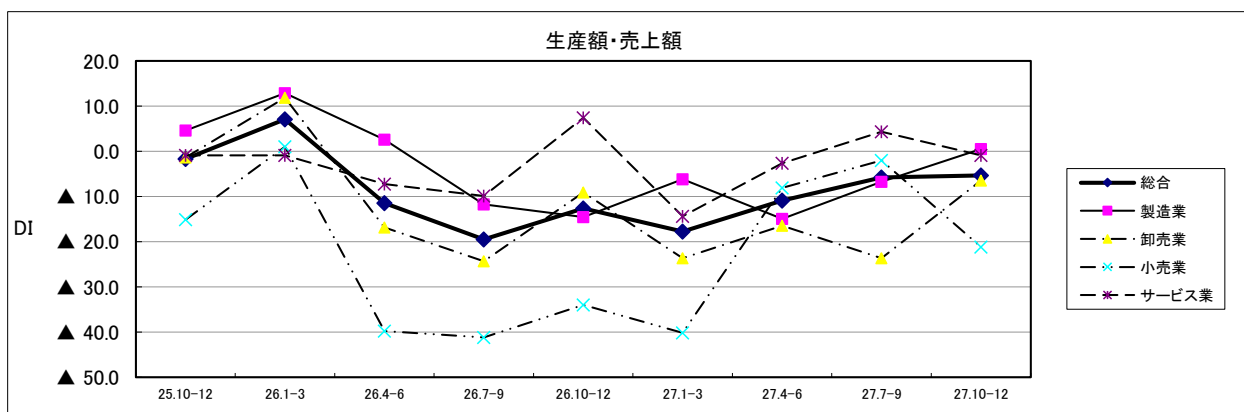
(1) 全体

総合D I（増加－減少）は▲5.4と7～9月期に比べ0.4ポイントマイナス幅が縮小した。

業種別では、製造業でマイナスからプラスへ転換、卸売業でマイナス幅が縮小した。しかし、サービス業ではプラスからマイナスへ転換、小売業ではマイナス幅が拡大した。

平成28年1～3月期の先行き見通し総合D Iは▲7.7（前回5.0）となり、プラスからマイナスへ転換する見通し。

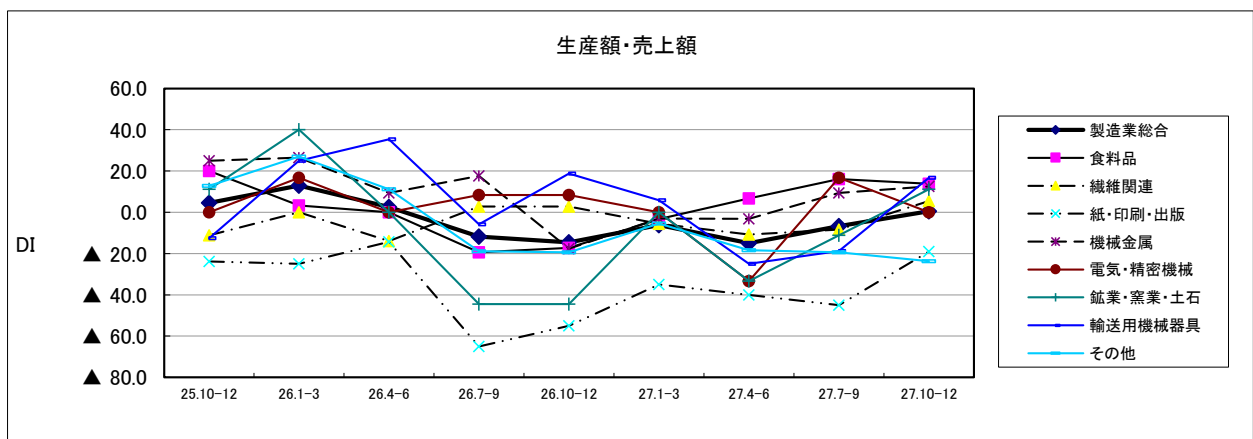
生産額・売上額	25.10-12	26.1-3	26.4-6	26.7-9	26.10-12	27.1-3	27.4-6	27.7-9	27.10-12
総合	▲ 1.7	7.1	▲ 11.5	▲ 19.5	▲ 12.7	▲ 17.8	▲ 10.9	▲ 5.8	▲ 5.4
製造業	4.6	12.9	2.6	▲ 11.7	▲ 14.6	▲ 6.2	▲ 14.9	▲ 6.8	0.5
卸売業	▲ 1.3	11.8	▲ 16.9	▲ 24.4	▲ 9.1	▲ 23.7	▲ 16.5	▲ 23.7	▲ 6.5
小売業	▲ 15.2	1.0	▲ 39.8	▲ 41.2	▲ 34.0	▲ 40.2	▲ 8.1	▲ 2.0	▲ 21.2
サービス業	▲ 0.9	▲ 0.9	▲ 7.3	▲ 9.9	7.4	▲ 14.4	▲ 2.7	4.3	▲ 0.9



(2) 製造業の内訳

機械金属ではプラス幅が拡大、繊維関連、鉱業・窯業・土石、輸送用機械器具ではマイナスからプラスへ転換、紙・印刷・出版ではマイナス幅が縮小した。しかし、食料品ではプラス幅が縮小、電気・精密機械ではプラスからプラスマイナスゼロへ転換、その他ではマイナス幅が拡大した。

生産額・売上額	25.10-12	26.1-3	26.4-6	26.7-9	26.10-12	27.1-3	27.4-6	27.7-9	27.10-12
製造業総合	4.6	12.9	2.6	▲ 11.7	▲ 14.6	▲ 6.2	▲ 14.9	▲ 6.8	0.5
食料品	20.0	3.3	0.0	▲ 19.4	▲ 17.2	▲ 3.3	6.7	16.1	13.8
繊維関連	▲ 11.1	0.0	▲ 13.9	2.8	2.8	▲ 5.6	▲ 10.8	▲ 8.3	5.4
紙・印刷・出版	▲ 23.8	▲ 25.0	▲ 14.3	▲ 65.0	▲ 55.0	▲ 35.0	▲ 40.0	▲ 45.0	▲ 19.0
機械金属	25.0	26.5	9.4	17.6	▲ 17.6	▲ 3.0	▲ 3.1	9.4	12.5
電気・精密機械	0.0	16.7	0.0	8.3	8.3	0.0	▲ 33.3	16.7	0.0
鉱業・窯業・土石	11.1	40.0	0.0	▲ 44.4	▲ 44.4	0.0	▲ 33.3	▲ 11.1	11.1
輸送用機械器具	▲ 12.5	25.0	35.3	▲ 5.9	18.8	5.9	▲ 25.0	▲ 18.8	16.7
その他	12.8	27.0	11.1	▲ 18.9	▲ 19.4	▲ 5.4	▲ 18.4	▲ 19.4	▲ 23.7



3. 受注額

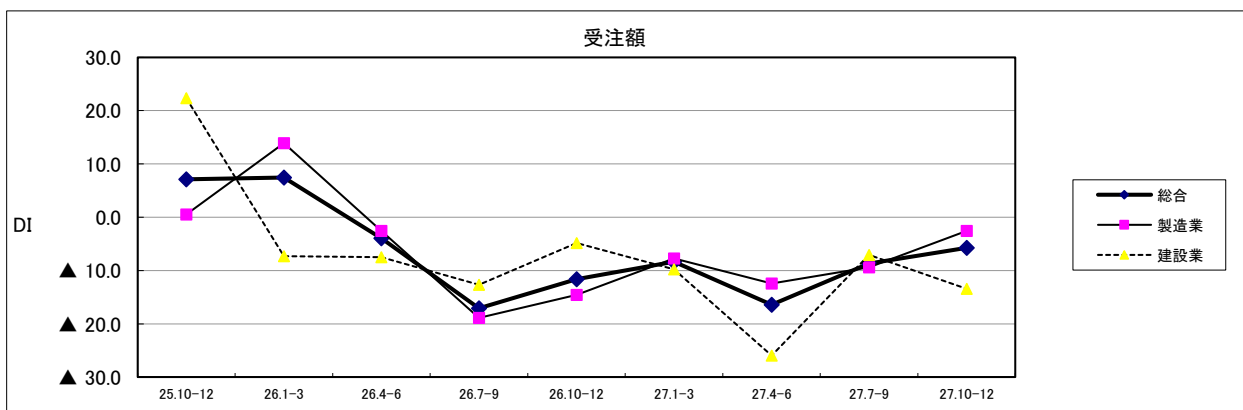
(1) 全体

総合D I（増加－減少）は▲5.7と7と7～9月期に比べ3.0ポイントマイナス幅が縮小した。

業種別では、製造業でマイナス幅が縮小した。しかし、建設業ではマイナス幅が拡大した。

平成28年1～3月期の先行き見通し総合D Iは▲5.8（前回▲0.4）となり、マイナス幅が拡大する見通し。

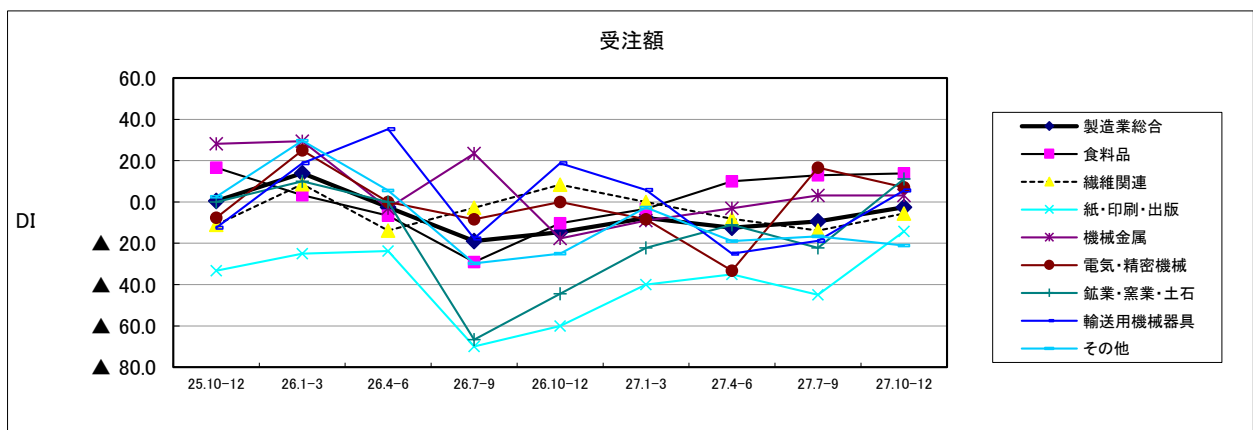
受注額	25.10-12	26.1-3	26.4-6	26.7-9	26.10-12	27.1-3	27.4-6	27.7-9	27.10-12
総合	7.1	7.5	▲3.9	▲17.1	▲11.6	▲8.3	▲16.4	▲8.7	▲5.7
製造業	0.5	13.9	▲2.6	▲18.9	▲14.6	▲7.7	▲12.4	▲9.4	▲2.5
建設業	22.4	▲7.3	▲7.5	▲12.7	▲4.8	▲9.8	▲25.9	▲7.1	▲13.4



(2) 製造業の内訳

食料品ではプラス幅が拡大、鉱業・窯業・土石、輸送用機械器具ではマイナスからプラスへ転換、繊維関連、紙・印刷・出版ではマイナス幅が縮小、機械金属ではプラスで横ばいだった。しかし、電気・精密機械ではプラス幅が縮小、その他ではマイナス幅が拡大した。

受注額	25.10-12	26.1-3	26.4-6	26.7-9	26.10-12	27.1-3	27.4-6	27.7-9	27.10-12
製造業総合	0.5	13.9	▲ 2.6	▲ 18.9	▲ 14.6	▲ 7.7	▲ 12.4	▲ 9.4	▲ 2.5
食料品	16.7	3.3	▲ 6.7	▲ 29.0	▲ 10.3	▲ 3.3	10.0	12.9	13.8
繊維関連	▲ 11.1	8.6	▲ 13.9	▲ 2.8	8.3	0.0	▲ 8.1	▲ 13.9	▲ 5.6
紙・印刷・出版	▲ 33.3	▲ 25.0	▲ 23.8	▲ 70.0	▲ 60.0	▲ 40.0	▲ 35.0	▲ 45.0	▲ 14.3
機械金属	28.1	29.4	▲ 3.1	23.5	▲ 17.6	▲ 9.1	▲ 3.1	3.1	3.1
電気・精密機械	▲ 7.7	25.0	0.0	▲ 8.3	0.0	▲ 8.3	▲ 33.3	16.7	7.1
鉱業・窯業・土石	0.0	10.0	0.0	▲ 66.7	▲ 44.4	▲ 22.2	▲ 11.1	▲ 22.2	11.1
輸送用機械器具	▲ 12.5	18.8	35.3	▲ 17.6	18.8	5.9	▲ 25.0	▲ 18.8	5.6
その他	2.6	29.7	5.6	▲ 29.7	▲ 25.0	▲ 2.7	▲ 18.9	▲ 16.7	▲ 21.1



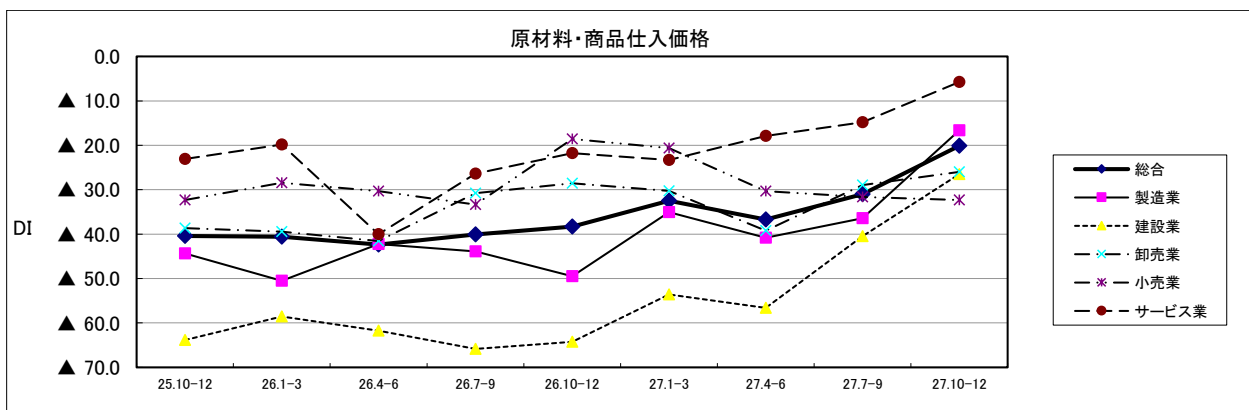
4. 原材料・商品仕入価格

(1) 全体

総合DI（下降－上昇）は▲20.1と7～9月期に比べ10.9ポイントマイナス幅が縮小した。
業種別では、製造業、建設業、卸売業、サービス業でマイナス幅が縮小した。しかし、小売業ではマイナス幅が拡大した。

平成28年1～3月期の先行き見通し総合DIは▲17.7（前回▲21.9）となり、マイナス幅が縮小する見通し。

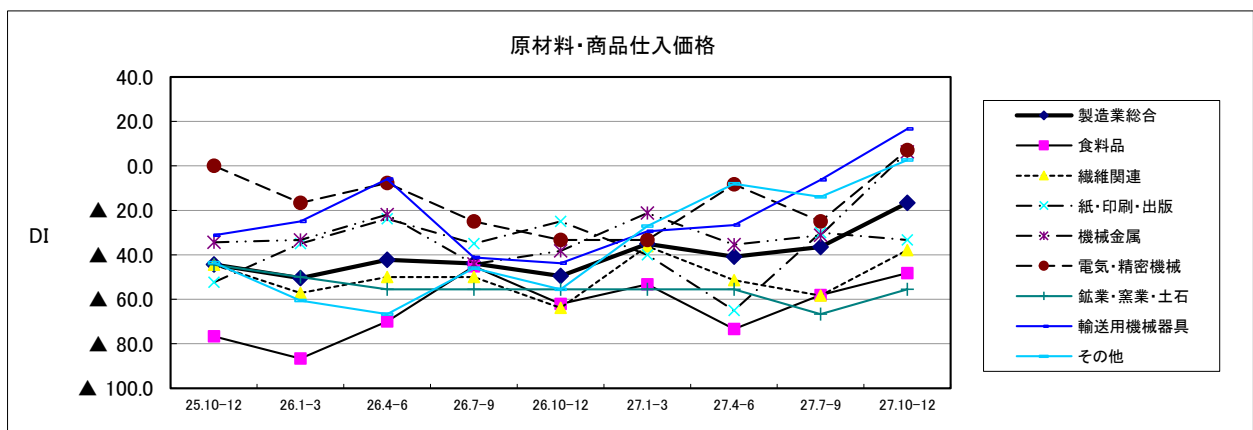
原材料・商品仕入価格	25.10-12	26.1-3	26.4-6	26.7-9	26.10-12	27.1-3	27.4-6	27.7-9	27.10-12
総合	▲40.4	▲40.6	▲42.4	▲40.1	▲38.3	▲32.5	▲36.7	▲31.0	▲20.1
製造業	▲44.4	▲50.5	▲42.3	▲43.9	▲49.5	▲35.1	▲40.8	▲36.5	▲16.7
建設業	▲63.9	▲58.5	▲61.7	▲65.9	▲64.3	▲53.6	▲56.6	▲40.5	▲26.5
卸売業	▲38.7	▲39.5	▲41.6	▲30.8	▲28.6	▲30.3	▲39.2	▲28.9	▲26.0
小売業	▲32.3	▲28.4	▲30.3	▲33.3	▲18.6	▲20.6	▲30.3	▲31.6	▲32.3
サービス業	▲23.1	▲19.8	▲40.0	▲26.4	▲21.8	▲23.3	▲17.9	▲14.8	▲5.8



(2) 製造業の内訳

機械金属、電気・精密機械、輸送用機械器具、その他ではマイナスからプラスへ転換、食料品、繊維関連、紙・印刷・出版ではマイナス幅が縮小した。しかし、紙・印刷・出版ではマイナス幅が拡大した。

原材料・商品仕入価格	25.10-12	26.1-3	26.4-6	26.7-9	26.10-12	27.1-3	27.4-6	27.7-9	27.10-12
製造業総合	▲ 44.4	▲ 50.5	▲ 42.3	▲ 43.9	▲ 49.5	▲ 35.1	▲ 40.8	▲ 36.5	▲ 16.7
食料品	▲ 76.7	▲ 86.7	▲ 70.0	▲ 45.2	▲ 62.1	▲ 53.3	▲ 73.3	▲ 58.1	▲ 48.3
繊維関連	▲ 44.4	▲ 57.1	▲ 50.0	▲ 50.0	▲ 63.9	▲ 36.1	▲ 51.4	▲ 58.3	▲ 37.8
紙・印刷・出版	▲ 52.4	▲ 35.0	▲ 23.8	▲ 35.0	▲ 25.0	▲ 40.0	▲ 65.0	▲ 30.0	▲ 33.3
機械金属	▲ 34.4	▲ 33.3	▲ 21.9	▲ 44.1	▲ 38.2	▲ 21.2	▲ 35.5	▲ 31.3	6.3
電気・精密機械	0.0	▲ 16.7	▲ 7.7	▲ 25.0	▲ 33.3	▲ 33.3	▲ 8.3	▲ 25.0	7.1
鉱業・窯業・土石	▲ 44.4	▲ 50.0	▲ 55.6	▲ 55.6	▲ 55.6	▲ 55.6	▲ 55.6	▲ 66.7	▲ 55.6
輸送用機械器具	▲ 31.3	▲ 25.0	▲ 5.9	▲ 41.2	▲ 43.8	▲ 29.4	▲ 26.7	▲ 6.3	16.7
その他	▲ 43.6	▲ 60.5	▲ 66.7	▲ 45.9	▲ 55.6	▲ 27.0	▲ 8.1	▲ 13.9	2.6



5. 製品・商品販売価格

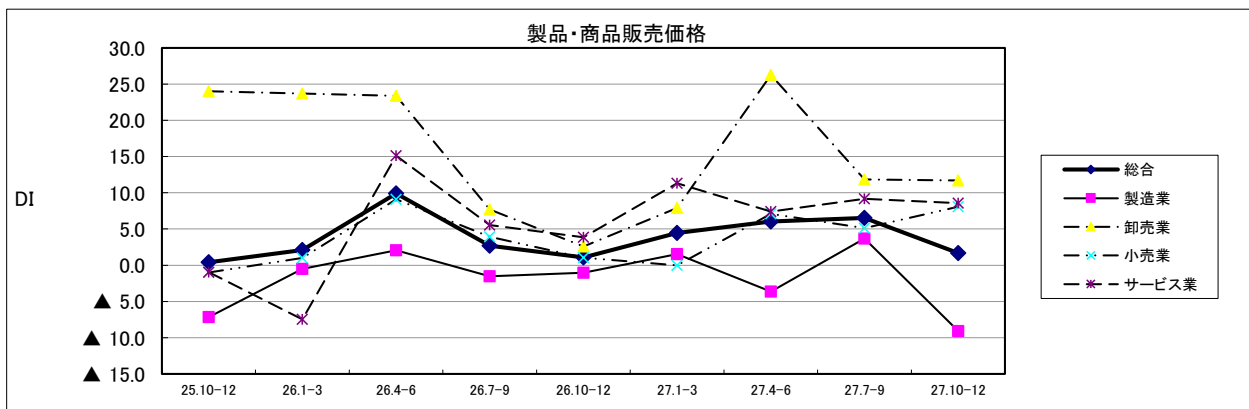
(1) 全体

総合D I（上昇-下降）は1.7と7～9月期に比べ4.8ポイントプラス幅が縮小した。

業種別では、小売業でプラス幅が拡大した。しかし、卸売業、サービス業ではプラス幅が縮小、製造業ではプラスからマイナスへ転換した。

平成28年1～3月期の先行き見通し総合D Iは0.4（前回1.9）となり、プラス幅が縮小する見通し。

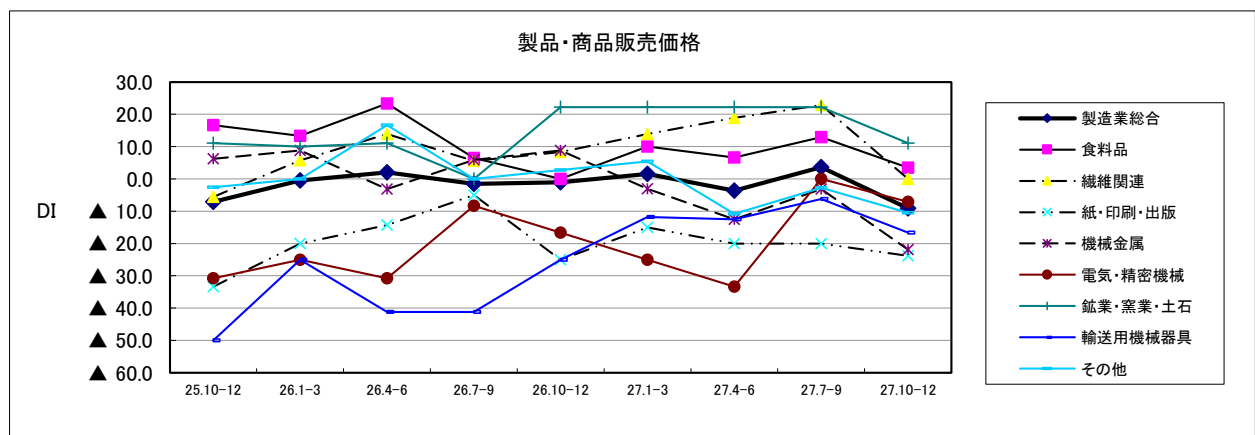
製品・商品販売価格	25.10-12	26.1-3	26.4-6	26.7-9	26.10-12	27.1-3	27.4-6	27.7-9	27.10-12
総合	0.4	2.1	9.9	2.7	1.1	4.4	6.0	6.5	1.7
製造業	▲7.1	▲0.5	2.1	▲1.5	▲1.0	1.5	▲3.6	3.7	▲9.1
卸売業	24.0	23.7	23.4	7.7	2.6	7.9	26.3	11.8	11.7
小売業	▲1.0	1.0	9.1	3.9	1.0	0.0	7.1	5.1	8.1
サービス業	▲1.0	▲7.5	15.1	5.6	3.8	11.3	7.4	9.2	8.6



(2) 製造業の内訳

食料品、鉱業・窯業・土石ではプラス幅が縮小、繊維関連ではプラスからプラスマイナスゼロへ転換、電気・精密機械ではプラスマイナスゼロからマイナスへ転換、紙・印刷・出版、機械金属、輸送用機械器具、その他ではマイナス幅が拡大した。

製品・商品販売価格	25.10-12	26.1-3	26.4-6	26.7-9	26.10-12	27.1-3	27.4-6	27.7-9	27.10-12
製造業総合	▲ 7.1	▲ 0.5	2.1	▲ 1.5	▲ 1.0	1.5	▲ 3.6	3.7	▲ 9.1
食料品	16.7	13.3	23.3	6.5	0.0	10.0	6.7	12.9	3.4
繊維関連	▲ 5.6	5.7	13.9	5.6	8.3	13.9	18.9	22.9	0.0
紙・印刷・出版	▲ 33.3	▲ 20.0	▲ 14.3	▲ 5.0	▲ 25.0	▲ 15.0	▲ 20.0	▲ 20.0	▲ 23.8
機械金属	6.3	8.8	▲ 3.1	5.9	8.8	▲ 3.0	▲ 12.5	▲ 3.1	▲ 21.9
電気・精密機械	▲ 30.8	▲ 25.0	▲ 30.8	▲ 8.3	▲ 16.7	▲ 25.0	▲ 33.3	0.0	▲ 7.1
鉱業・窯業・土石	11.1	10.0	11.1	0.0	22.2	22.2	22.2	22.2	11.1
輸送用機械器具	▲ 50.0	▲ 25.0	▲ 41.2	▲ 41.2	▲ 25.0	▲ 11.8	▲ 12.5	▲ 6.3	▲ 16.7
その他	▲ 2.6	0.0	16.7	0.0	2.8	5.4	▲ 10.8	▲ 2.8	▲ 10.5



6. 製品在庫・商品在庫

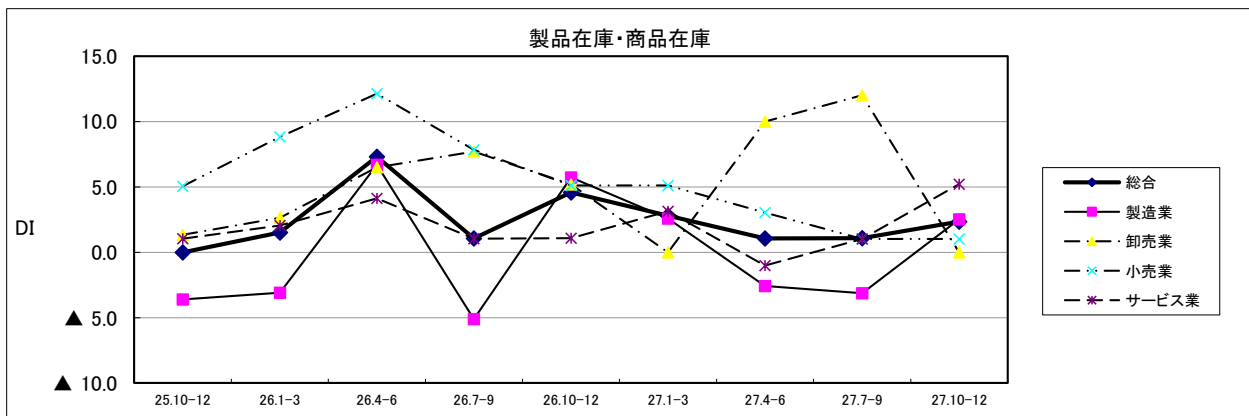
(1) 全体

総合D I（減少－増加）は2. 3と7～9月期に比べ1. 2ポイントプラス幅が拡大した。

業種別では、サービス業でプラス幅が拡大、製造業でマイナスからプラスへ転換、小売業ではプラスで横ばいだった。しかし、卸売業ではプラスからプラスマイナスゼロへ転換した。

平成28年1～3月期の先行き見通し総合D Iは0. 9（前回2. 0）となり、プラス幅が縮小する見通し。

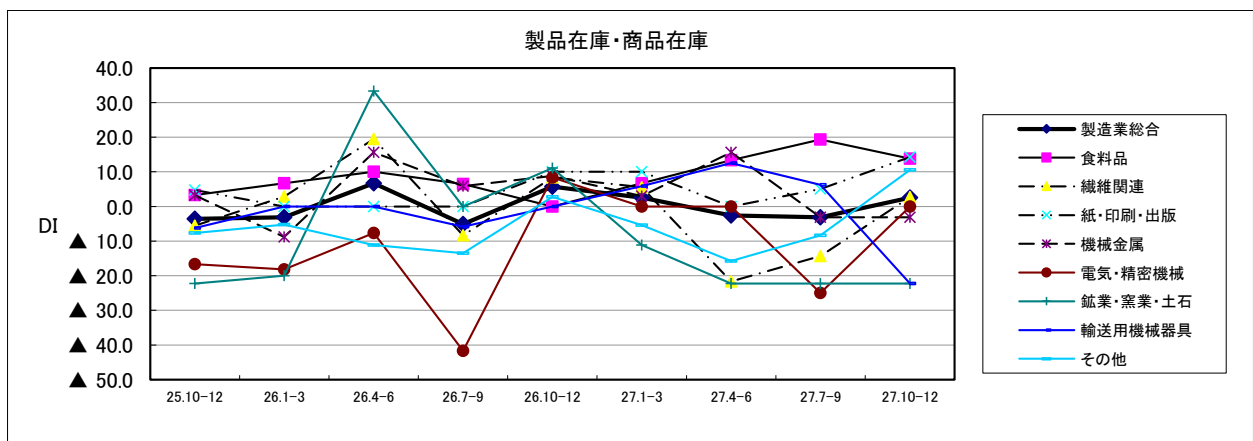
製品在庫・商品在庫	25.10-12	26.1-3	26.4-6	26.7-9	26.10-12	27.1-3	27.4-6	27.7-9	27.10-12
総合	0.0	1.5	7.3	1.1	4.6	2.8	1.1	1.1	2.3
製造業	▲ 3.6	▲ 3.1	6.7	▲ 5.1	5.7	2.6	▲ 2.6	▲ 3.1	2.5
卸売業	1.3	2.6	6.5	7.7	5.2	0.0	10.0	12.0	0.0
小売業	5.1	8.8	12.1	7.8	5.1	5.1	3.0	1.0	1.0
サービス業	1.0	2.0	4.1	1.0	1.1	3.1	▲ 1.0	1.0	5.2



(2) 製造業の内訳

紙・印刷・出版ではプラス幅が拡大、繊維関連、その他ではマイナスからプラスへ転換、電気・精密機械ではマイナスからプラスマイナスゼロへ転換、機械金属、鉱業・窯業・土石ではマイナスで横ばいであった。しかし、食料品ではプラス幅が縮小、輸送用機械器具ではプラスからマイナスへ転換した。

製品在庫・商品在庫	25.10-12	26.1-3	26.4-6	26.7-9	26.10-12	27.1-3	27.4-6	27.7-9	27.10-12
製造業総合	▲ 3.6	▲ 3.1	6.7	▲ 5.1	5.7	2.6	▲ 2.6	▲ 3.1	2.5
食料品	3.3	6.7	10.0	6.5	0.0	6.7	13.3	19.4	13.8
繊維関連	▲ 5.6	2.9	19.4	▲ 8.3	8.3	5.6	▲ 21.6	▲ 14.3	2.7
紙・印刷・出版	4.8	0.0	0.0	0.0	10.0	10.0	0.0	5.0	14.3
機械金属	3.2	▲ 8.8	15.6	5.9	8.8	3.0	15.6	▲ 3.1	▲ 3.1
電気・精密機械	▲ 16.7	▲ 18.2	▲ 7.7	▲ 41.7	8.3	0.0	0.0	▲ 25.0	0.0
鉱業・窯業・土石	▲ 22.2	▲ 20.0	33.3	0.0	11.1	▲ 11.1	▲ 22.2	▲ 22.2	▲ 22.2
輸送用機械器具	▲ 6.3	0.0	0.0	▲ 5.9	0.0	5.9	12.5	6.3	▲ 22.2
その他	▲ 7.7	▲ 5.3	▲ 11.1	▲ 13.5	2.8	▲ 5.4	▲ 15.8	▲ 8.3	10.5



7. 資金繰り

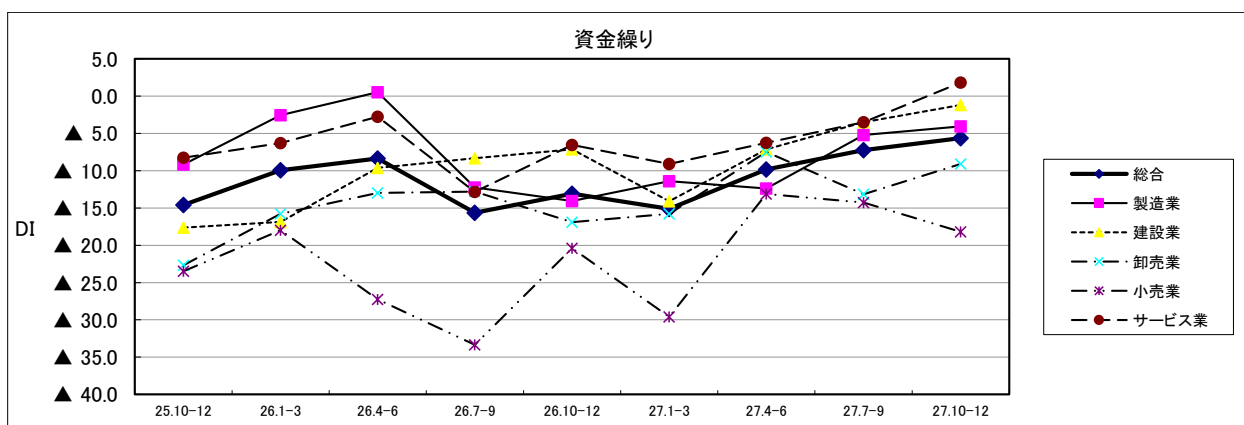
(1) 全体

総合DI（好転－悪化）は▲5.6と7～9月期に比べ1.6ポイントマイナス幅が縮小した。

業種別では、サービス業でマイナスからプラスへ転換、製造業、建設業、卸売業でマイナス幅が縮小した。しかし、小売業ではマイナス幅が拡大した。

平成28年1～3月期の先行き見通し総合DIは▲9.2（前回▲7.0）となり、マイナス幅が拡大する見通し。

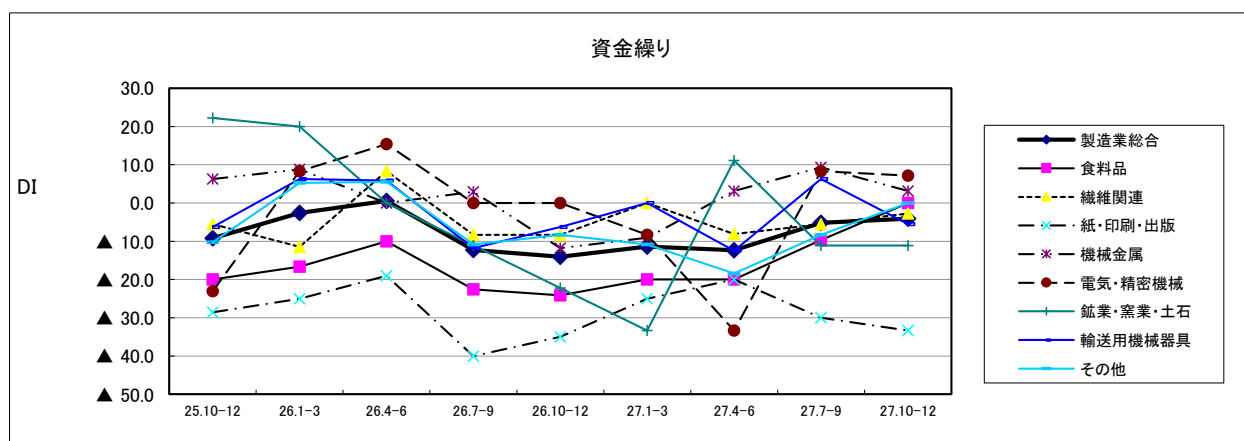
資金繰り	25.10-12	26.1-3	26.4-6	26.7-9	26.10-12	27.1-3	27.4-6	27.7-9	27.10-12
総合	▲ 14.6	▲ 9.9	▲ 8.3	▲ 15.6	▲ 13.1	▲ 15.1	▲ 9.8	▲ 7.2	▲ 5.6
製造業	▲ 9.2	▲ 2.6	0.5	▲ 12.2	▲ 14.1	▲ 11.4	▲ 12.4	▲ 5.2	▲ 4.1
建設業	▲ 17.6	▲ 16.9	▲ 9.6	▲ 8.3	▲ 7.1	▲ 14.1	▲ 7.1	▲ 3.5	▲ 1.2
卸売業	▲ 22.7	▲ 15.8	▲ 13.0	▲ 12.8	▲ 16.9	▲ 15.8	▲ 7.5	▲ 13.2	▲ 9.1
小売業	▲ 23.5	▲ 18.0	▲ 27.3	▲ 33.3	▲ 20.4	▲ 29.6	▲ 13.1	▲ 14.3	▲ 18.2
サービス業	▲ 8.3	▲ 6.3	▲ 2.8	▲ 12.8	▲ 6.5	▲ 9.1	▲ 6.3	▲ 3.5	1.8



(2) 製造業の内訳

食料品、その他ではマイナスからプラスマイナスゼロへ転換、繊維関連ではマイナス幅が縮小、鉱業・窯業・土石ではマイナスで横ばいだった。しかし、機械金属、電気・精密機械ではプラス幅が縮小、輸送用機械器具ではプラスからマイナスへ転換、紙・印刷・出版ではマイナス幅が拡大した。

資金繰り	25.10-12	26.1-3	26.4-6	26.7-9	26.10-12	27.1-3	27.4-6	27.7-9	27.10-12
製造業総合	▲ 9.2	▲ 2.6	0.5	▲ 12.2	▲ 14.1	▲ 11.4	▲ 12.4	▲ 5.2	▲ 4.1
食料品	▲ 20.0	▲ 16.7	▲ 10.0	▲ 22.6	▲ 24.1	▲ 20.0	▲ 20.0	▲ 9.7	0.0
繊維関連	▲ 5.6	▲ 11.4	8.3	▲ 8.3	▲ 8.3	0.0	▲ 8.1	▲ 5.6	▲ 2.7
紙・印刷・出版	▲ 28.6	▲ 25.0	▲ 19.0	▲ 40.0	▲ 35.0	▲ 25.0	▲ 20.0	▲ 30.0	▲ 33.3
機械金属	6.3	8.8	0.0	2.9	▲ 11.8	▲ 9.1	3.1	9.4	3.1
電気・精密機械	▲ 23.1	8.3	15.4	0.0	0.0	▲ 8.3	▲ 33.3	8.3	7.1
鉱業・窯業・土石	22.2	20.0	0.0	▲ 11.1	▲ 22.2	▲ 33.3	11.1	▲ 11.1	▲ 11.1
輸送用機械器具	▲ 6.3	6.3	5.9	▲ 11.8	▲ 6.3	0.0	▲ 12.5	6.3	▲ 5.6
その他	▲ 10.3	5.3	5.6	▲ 10.8	▲ 8.3	▲ 10.8	▲ 18.4	▲ 8.3	0.0



8. 採算（収益）

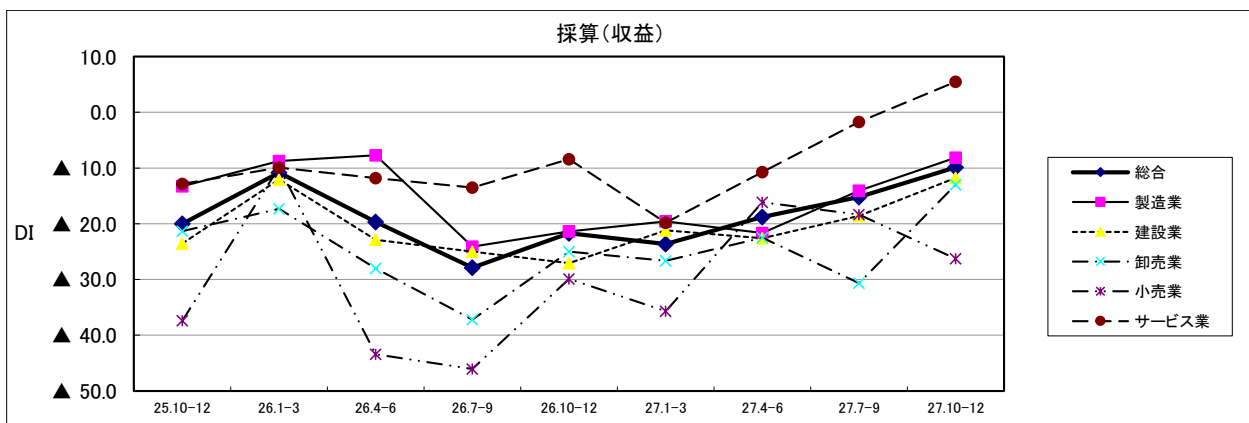
(1) 全体

総合D I（好転－悪化）は▲9.9と7～9月期に比べ5.3ポイントマイナス幅が縮小した。

業種別では、サービス業でマイナスからプラスへ転換、製造業、建設業、卸売業でマイナス幅が縮小した。しかし、小売業ではマイナス幅が拡大した。

平成28年1～3月期の先行き見通し総合D Iは▲12.9（前回▲13.8）となり、マイナス幅が縮小する見通し。

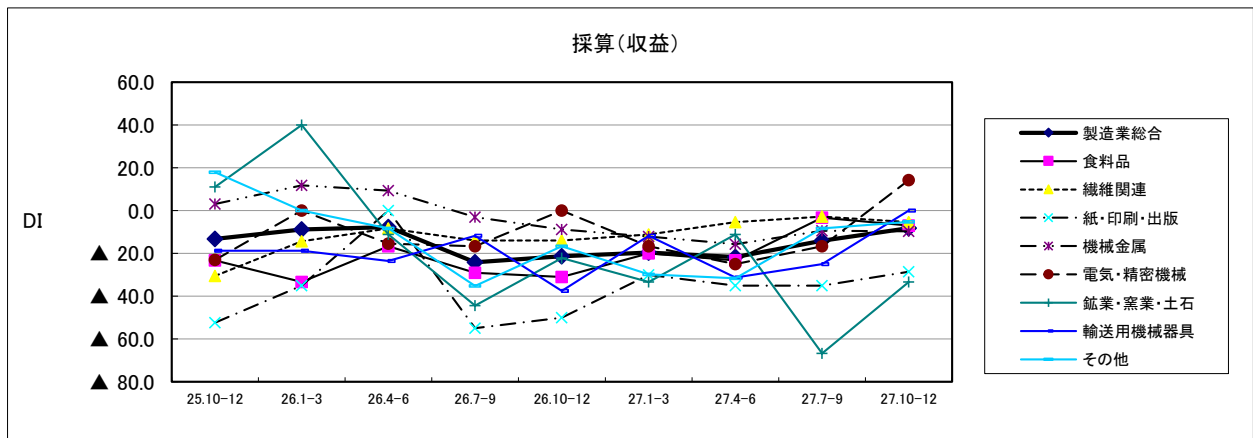
採算(収益)	25.10-12	26.1-3	26.4-6	26.7-9	26.10-12	27.1-3	27.4-6	27.7-9	27.10-12
総合	▲ 20.0	▲ 10.8	▲ 19.7	▲ 27.9	▲ 21.7	▲ 23.6	▲ 18.8	▲ 15.2	▲ 9.9
製造業	▲ 13.3	▲ 8.8	▲ 7.7	▲ 24.1	▲ 21.4	▲ 19.6	▲ 21.6	▲ 14.1	▲ 8.1
建設業	▲ 23.5	▲ 12.0	▲ 22.9	▲ 25.0	▲ 27.1	▲ 21.2	▲ 22.6	▲ 18.6	▲ 11.8
卸売業	▲ 21.3	▲ 17.3	▲ 28.0	▲ 37.2	▲ 25.0	▲ 26.7	▲ 22.5	▲ 30.7	▲ 13.0
小売業	▲ 37.4	▲ 9.9	▲ 43.4	▲ 46.1	▲ 29.9	▲ 35.7	▲ 16.2	▲ 18.4	▲ 26.3
サービス業	▲ 12.8	▲ 9.9	▲ 11.8	▲ 13.5	▲ 8.4	▲ 19.8	▲ 10.7	▲ 1.7	5.5



(2) 製造業の内訳

電気・精密機械ではマイナスからプラスへ転換、輸送用機械器具ではマイナスからプラスマイナスゼロへ転換、紙・印刷・出版、鉱業・窯業・土石、その他ではマイナス幅が縮小した。しかし、食料品、繊維関連、機械金属ではマイナス幅が拡大した。

採算(収益)	25.10-12	26.1-3	26.4-6	26.7-9	26.10-12	27.1-3	27.4-6	27.7-9	27.10-12
製造業総合	▲ 13.3	▲ 8.8	▲ 7.7	▲ 24.1	▲ 21.4	▲ 19.6	▲ 21.6	▲ 14.1	▲ 8.1
食料品	▲ 23.3	▲ 33.3	▲ 16.7	▲ 29.0	▲ 31.0	▲ 20.0	▲ 23.3	▲ 3.2	▲ 6.9
繊維関連	▲ 30.6	▲ 14.3	▲ 8.3	▲ 13.9	▲ 13.9	▲ 11.1	▲ 5.4	▲ 2.8	▲ 5.4
紙・印刷・出版	▲ 52.4	▲ 35.0	0.0	▲ 55.0	▲ 50.0	▲ 30.0	▲ 35.0	▲ 35.0	▲ 28.6
機械金属	3.1	11.8	9.4	▲ 3.0	▲ 8.8	▲ 12.1	▲ 15.6	▲ 9.4	▲ 9.7
電気・精密機械	▲ 23.1	0.0	▲ 15.4	▲ 16.7	0.0	▲ 16.7	▲ 25.0	▲ 16.7	14.3
鉱業・窯業・土石	11.1	40.0	▲ 11.1	▲ 44.4	▲ 22.2	▲ 33.3	▲ 11.1	▲ 66.7	▲ 33.3
輸送用機械器具	▲ 18.8	▲ 18.8	▲ 23.5	▲ 11.8	▲ 37.5	▲ 11.8	▲ 31.3	▲ 25.0	0.0
その他	17.9	0.0	▲ 8.3	▲ 35.1	▲ 16.7	▲ 29.7	▲ 31.6	▲ 8.3	▲ 5.3



9. 従業員数（常用）

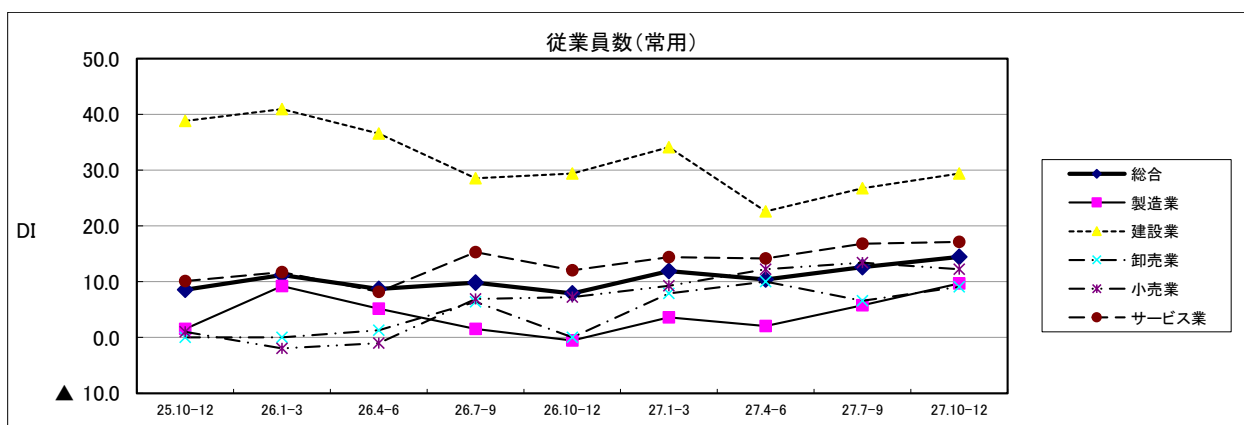
(1) 全体

総合DI（不足－過剰）は14.5と7～9月期に比べ1.9ポイントプラス幅が拡大した。

業種別では、製造業、建設業、卸売業、サービス業でプラス幅が拡大した。しかし、小売業ではプラス幅が縮小した。

平成28年1～3月期の先行き見通し総合DIは15.7（前回13.5）となり、プラス幅が拡大する見通し。

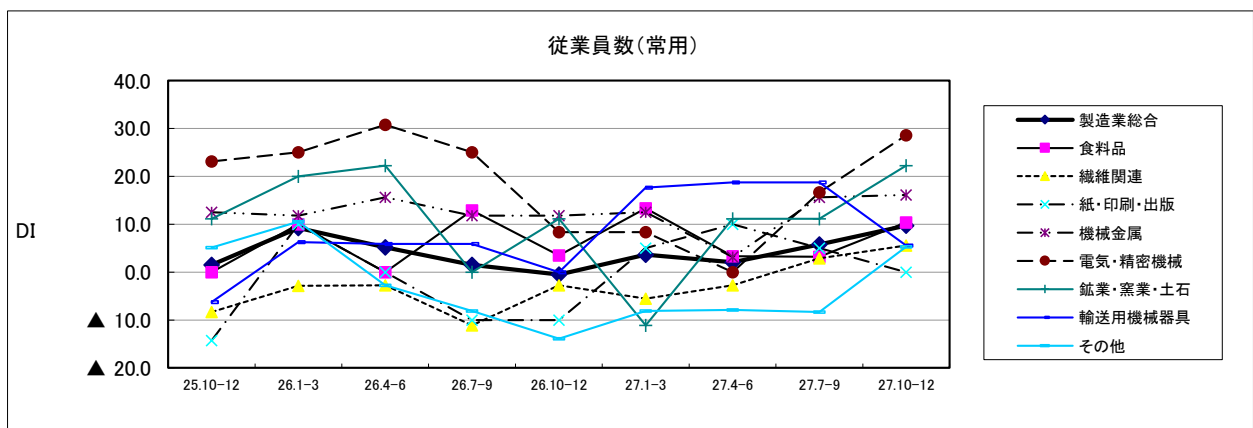
従業員数(常用)	25.10-12	26.1-3	26.4-6	26.7-9	26.10-12	27.1-3	27.4-6	27.7-9	27.10-12
総合	8.5	11.2	8.7	9.8	7.9	11.9	10.4	12.6	14.5
製造業	1.5	9.2	5.2	1.5	▲0.5	3.6	2.1	5.8	9.7
建設業	38.8	41.0	36.6	28.6	29.4	34.1	22.6	26.7	29.4
卸売業	0.0	0.0	1.3	6.4	0.0	7.9	10.0	6.6	9.1
小売業	1.0	▲2.0	▲1.0	6.9	7.2	9.3	12.2	13.4	12.2
サービス業	10.1	11.7	8.2	15.3	12.0	14.4	14.2	16.8	17.1



(2) 製造業の内訳

食料品、繊維関連、機械金属、電気・精密機械、鉱業・窯業・土石ではプラス幅が拡大、その他ではマイナスからプラスへ転換した。しかし、輸送用機械器具ではプラス幅が縮小、紙・印刷・出版ではプラスからプラスマイナスゼロへ転換した。

従業員数(常用)	25.10-12	26.1-3	26.4-6	26.7-9	26.10-12	27.1-3	27.4-6	27.7-9	27.10-12
製造業総合	1.5	9.2	5.2	1.5	▲ 0.5	3.6	2.1	5.8	9.7
食料品	0.0	10.0	0.0	12.9	3.4	13.3	3.3	3.2	10.3
繊維関連	▲ 8.3	▲ 2.9	▲ 2.8	▲ 11.1	▲ 2.8	▲ 5.6	▲ 2.8	2.9	5.6
紙・印刷・出版	▲ 14.3	10.0	0.0	▲ 10.0	▲ 10.0	5.0	10.0	5.0	0.0
機械金属	12.5	11.8	15.6	11.8	11.8	12.5	3.1	15.6	16.1
電気・精密機械	23.1	25.0	30.8	25.0	8.3	8.3	0.0	16.7	28.6
鉱業・窯業・土石	11.1	20.0	22.2	0.0	11.1	▲ 11.1	11.1	11.1	22.2
輸送用機械器具	▲ 6.3	6.3	5.9	5.9	0.0	17.6	18.8	18.8	5.6
その他	5.1	10.5	▲ 2.8	▲ 8.1	▲ 13.9	▲ 8.1	▲ 7.9	▲ 8.3	5.3



10. 従業員数（臨時）

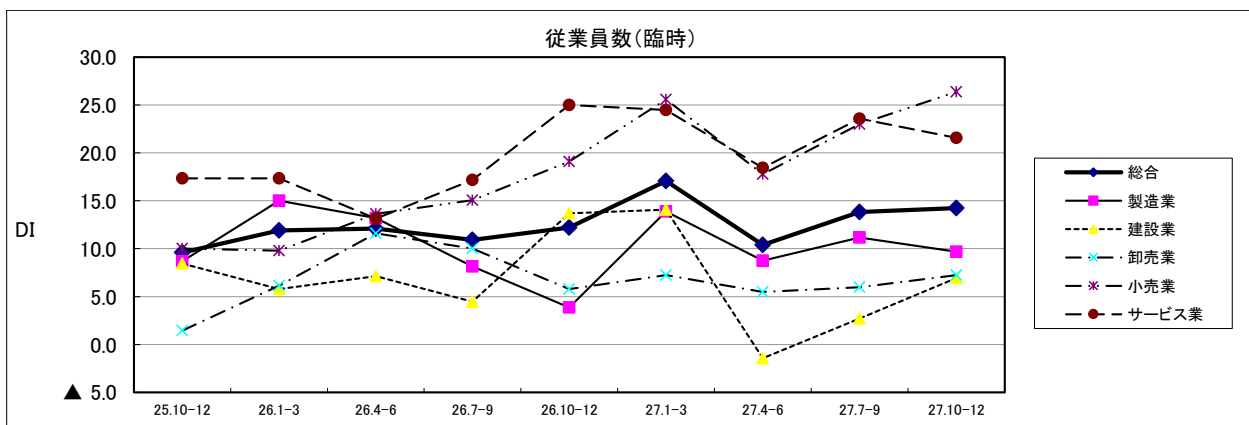
(1) 全体

総合DI（不足－過剰）は14.2と7～9月期に比べ0.4ポイントプラス幅が拡大した。

業種別では、建設業、卸売業、小売業でプラス幅が拡大した。しかし、製造業、サービス業でプラス幅が縮小した。

平成28年1～3月期の先行き見通し総合DIは15.2（前回14.4）となり、プラス幅が拡大する見通し。

従業員数(臨時)	25.10-12	26.1-3	26.4-6	26.7-9	26.10-12	27.1-3	27.4-6	27.7-9	27.10-12
総合	9.6	11.9	12.1	10.9	12.2	17.1	10.4	13.8	14.2
製造業	8.7	15.0	13.2	8.2	3.9	13.9	8.7	11.2	9.7
建設業	8.5	5.8	7.1	4.5	13.7	14.1	▲ 1.4	2.7	6.9
卸売業	1.4	6.2	11.6	10.0	5.8	7.2	5.5	6.0	7.2
小売業	10.0	9.8	13.6	15.1	19.1	25.6	17.8	23.0	26.4
サービス業	17.3	17.3	13.1	17.2	25.0	24.5	18.4	23.6	21.6



(2) 製造業の内訳

機械金属、その他ではプラス幅が拡大、電気・精密機械ではマイナスからプラスへ転換、紙・印刷・出版ではプラスマイナスゼロで横ばいだった。しかし、食料品、繊維関連、輸送用機械器具ではプラス幅が縮小、鉱業・窯業・土石ではプラスからプラスマイナスゼロへ転換した。

従業員数(臨時)	25.10-12	26.1-3	26.4-6	26.7-9	26.10-12	27.1-3	27.4-6	27.7-9	27.10-12
製造業総合	8.7	15.0	13.2	8.2	3.9	13.9	8.7	11.2	9.7
食料品	10.0	16.7	27.6	19.4	0.0	23.3	20.0	22.6	17.2
繊維関連	17.6	21.9	14.7	11.8	12.1	6.1	0.0	11.8	2.9
紙・印刷・出版	▲ 11.1	▲ 5.9	▲ 11.1	▲ 17.6	▲ 17.6	11.8	▲ 5.9	0.0	0.0
機械金属	17.9	17.9	13.8	9.7	9.4	23.3	6.7	6.9	16.7
電気・精密機械	25.0	33.3	46.2	25.0	0.0	0.0	8.3	▲ 9.1	15.4
鉱業・窯業・土石	0.0	0.0	0.0	0.0	0.0	0.0	0.0	12.5	0.0
輸送用機械器具	0.0	26.7	6.3	26.7	6.7	18.8	26.7	26.7	5.9
その他	2.6	8.3	5.9	▲ 5.7	5.9	11.4	11.1	8.8	11.4

