

岡山県の景気観測調査

(平成23年4～6月期実績)

平成23年7月22日

岡山県商工会議所連合会

1. 調査方法 FAXによるアンケート
2. 調査内容 景況のほか、生産額・売上額など10項目
平成23年4～6月期を前年同期と比較
平成23年7～9月期の先行き見通しを平成23年4～6月期と比較
3. 調査時期 6月下旬
4. 調査対象 県下商工会議所会員企業606社
5. 有効回答数 559社 (回収率92.2%)

製造業	193社	食料品31社	繊維関連35社	紙・印刷・出版21社
		機械金属33社	電気・精密機械13社	鉱業・窯業・土石11社
		輸送用機械器具15社	その他34社	
建設業	78社			
卸売業	76社			
小売業	107社			
サービス業	105社			
6. 調査開始時期 平成10年12月
7. DI(ディフュージョン・インデックス)方式
DIは各調査項目について判断の状況を示す。
ゼロを基準として、プラスの値は景気の上向き傾向(「良い」)の回答割合が多いことを示し、マイナスの値は景気の下向き傾向(「悪い」)の回答割合が多いことを示す。
 $DI = (\text{増加・好転など「良い」の回答割合}) - (\text{減少・悪化など「悪い」の回答割合})$
8. 問い合わせ先 岡山商工会議所 企画振興部
TEL(086)232-2262

平成23年4～6月期「景況概要」

景況全体では、東日本大震災の影響を受け、調査開始以来最大の悪化幅（10.9）を記録した。（これまではリーマンショック後のH20.10-12月期の10.7）すべての業種でマイナス幅が拡大したが、特に製造業の中の輸送用機械器具の落ち込みが大きかった。先行き見通しDIは、受注額、原材料・商品仕入価格、採算（収益）がマイナス幅を縮小しており、持ち直しの傾向が見られる。

1. 景況

総合DI（好転 - 悪化）は32.3と1～3月期に比べ10.9ポイントマイナス幅が拡大した。業種別では、全業種でマイナス幅が拡大した。

2. 生産額・売上額

総合DI（増加 - 減少）は23.8と1～3月期に比べ11.7ポイントマイナス幅が拡大した。業種別では、卸売業ではマイナス幅を縮小したが、製造業ではプラスからマイナスへ転換、小売業、サービス業ではマイナス幅が拡大した。

3. 受注額

総合DI（増加 - 減少）は22.3と1～3月期に比べ14.3ポイントマイナス幅が拡大した。業種別では、製造業がプラスマイナスゼロからマイナスへ、建設業はマイナス幅が拡大した。

4. 原材料・商品仕入価格

総合DI（下降 - 上昇）は28.5と1～3月期に比べ0.2ポイント減少しマイナス幅が拡大した。業種別では、建設業、卸売業、サービス業でマイナス幅を縮小、製造業、小売業でマイナス幅を拡大させた。

5. 製品・商品販売価格

総合DI（上昇 - 下降）は13.9と1～3月期に比べ1.4ポイントマイナス幅が拡大した。業種別では、小売業がマイナス幅を縮小させた。しかし、卸売業ではプラスからプラスマイナスゼロへ、製造業、サービス業ではマイナス幅を拡大させた。

6. 製品在庫・商品在庫

総合DI（減少 - 増加）は8.9と1～3月期に比べ1.9ポイントプラス幅が縮小した。業種別では、製造業ではプラス幅を拡大したが、卸売業、小売業、サービス業ではプラス幅が縮小した。

7. 資金繰り

総合DI（好転 - 悪化）は27.1と1～3月期に比べ7.7ポイントマイナス幅が拡大した。業種別では、全業種でマイナス幅が拡大した。

8. 採算（収益）

総合DI（好転 - 悪化）は41.2と1～3月期に比べ12.2ポイントマイナス幅が拡大した。業種別では、全業種でマイナス幅が拡大した。

9. 従業員（常用）

総合DI（不足 - 過剰）は3.4と1～3月期に比べ1.6ポイントマイナス幅が拡大した。業種別では、サービス業がプラス幅を拡大したが、製造業、建設業、卸売業、小売業でマイナス幅が拡大した。

10. 従業員（臨時）

総合DI（不足 - 過剰）は6.1と1～3月期に比べ0.3ポイント減少し、プラス幅が縮小した。業種別では、小売業、サービス業でプラス幅が拡大、建設業、卸売業でマイナスからプラスへ転換した。しかし、製造業ではプラス幅が縮小した。

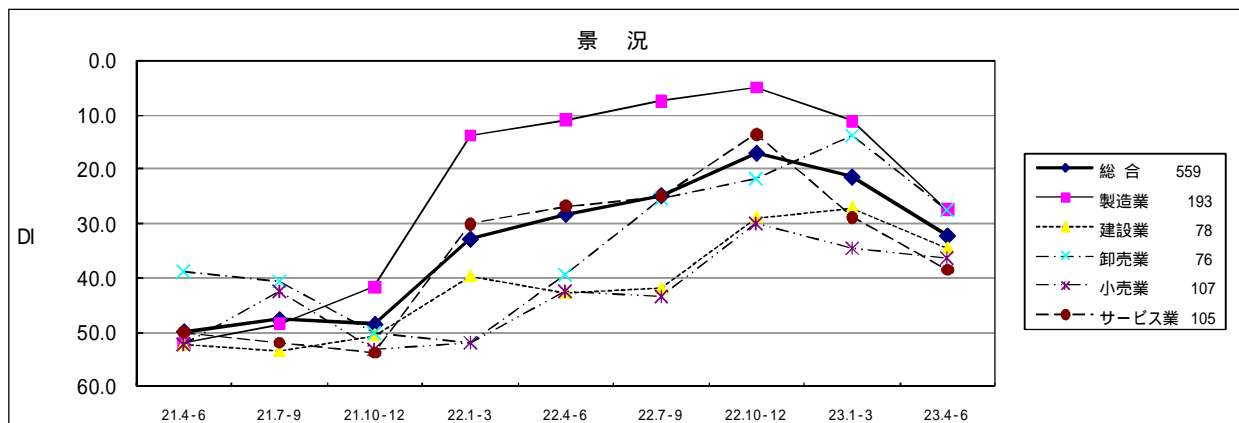
1. 景況

(1) 全体

総合DI(好転-悪化)は 32.3と1～3月期に比べ10.9ポイントマイナス幅が拡大した。業種別では、全業種でマイナス幅が拡大した。

平成23年7～9月期の先行き見通し総合DIは 25.4(前回調査時の先行き見通し総合DI 32.7)となり、マイナス幅が縮小する見通し。

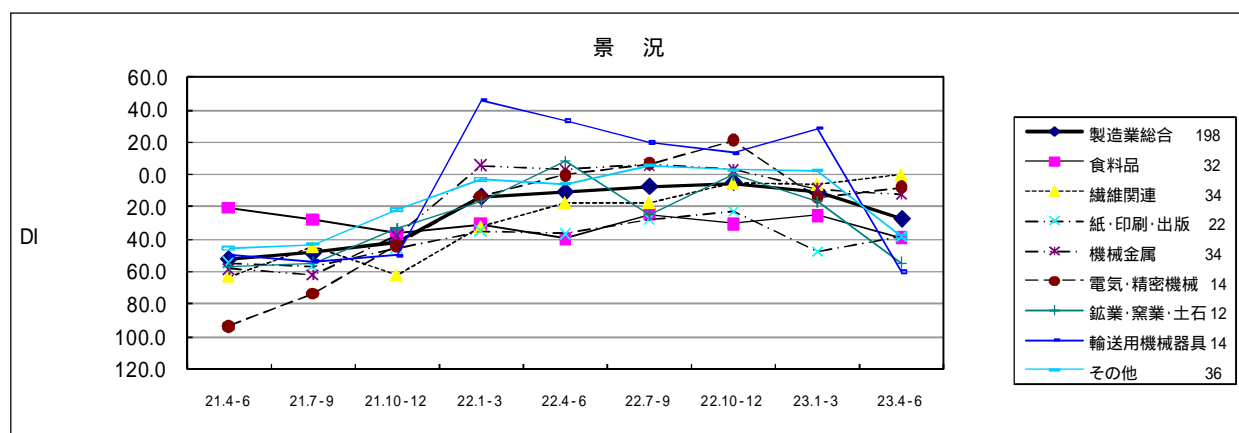
景況		21.4-6	21.7-9	21.10-12	22.1-3	22.4-6	22.7-9	22.10-12	23.1-3	23.4-6
総合	559	49.8	47.6	48.5	32.8	28.3	24.8	17.0	21.4	32.3
製造業	193	52.0	48.5	41.6	13.8	10.9	7.5	5.0	11.2	27.5
建設業	78	52.3	53.5	50.6	39.8	42.9	42.0	28.9	27.2	34.6
卸売業	76	38.8	40.5	50.0	51.9	39.5	25.3	21.7	13.9	27.6
小売業	107	52.2	42.5	53.2	51.9	42.5	43.5	29.9	34.6	36.4
サービス業	105	50.0	51.9	53.8	30.1	26.9	25.0	13.6	28.8	38.5



(2) 製造業の内訳

繊維関連ではマイナスからプラスマイナスゼロへ、紙・印刷・出版、電気・精密機械ではマイナス幅が縮小した。しかし、輸送用機械器具、その他ではプラスからマイナスへ転換、食料品、機械金属、鉱業・窯業・土石ではマイナス幅が拡大した。

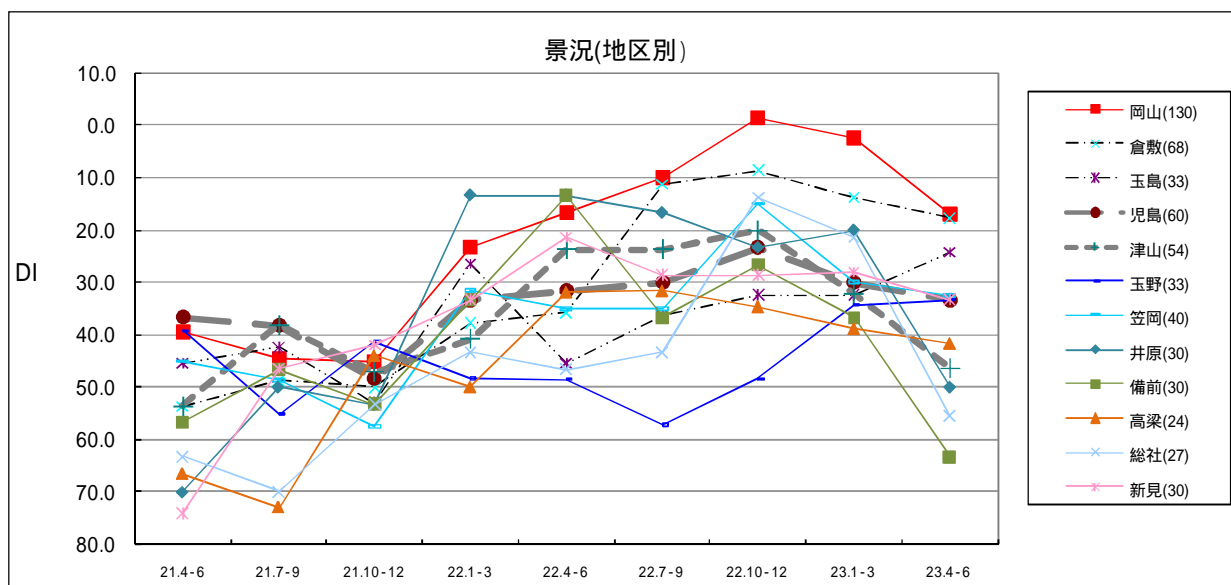
景況		21.4-6	21.7-9	21.10-12	22.1-3	22.4-6	22.7-9	22.10-12	23.1-3	23.4-6
製造業総合	198	52.0	48.5	41.6	13.8	10.9	7.5	5.0	11.2	27.5
食料品	32	20.6	27.8	36.4	30.6	39.4	24.2	30.3	25.0	38.7
繊維関連	34	62.9	44.4	62.2	32.4	17.1	17.1	5.4	5.9	0.0
紙・印刷・出版	22	54.5	56.5	45.5	34.8	36.4	27.3	22.7	47.6	38.1
機械金属	34	58.1	62.1	37.5	5.9	2.9	6.1	2.9	8.8	12.1
電気・精密機械	14	93.3	73.3	43.8	13.3	0.0	6.7	21.4	14.3	7.7
鉱業・窯業・土石	12	57.1	54.5	33.3	16.7	8.3	25.0	0.0	16.7	54.5
輸送用機械器具	14	50.0	53.3	50.0	46.2	33.3	20.0	13.3	28.6	60.0
その他	36	45.5	42.9	21.4	3.0	5.6	5.7	2.9	2.8	38.2



<参考> 地区別

玉島、玉野においてマイナス幅が縮小した。しかし、岡山、倉敷、児島、津山、笠岡、井原、備前、高梁、総社、新見ではマイナス幅が拡大した。

景況(地区別)	21.4-6	21.7-9	21.10-12	22.1-3	22.4-6	22.7-9	22.10-12	23.1-3	23.4-6
岡山(130)	39.6	44.4	45.2	23.3	16.7	9.8	1.5	2.3	17.1
倉敷(68)	53.7	48.8	50.0	37.8	35.8	11.3	8.6	13.8	17.6
玉島(33)	45.5	42.4	52.9	26.5	45.5	36.4	32.4	32.4	24.2
児島(60)	36.7	38.3	48.3	33.3	31.7	30.0	23.3	30.0	33.3
津山(54)	53.7	38.2	47.2	40.7	23.6	23.6	20.0	32.1	46.3
玉野(33)	39.3	55.2	41.4	48.3	48.5	57.1	48.4	34.3	33.3
笠岡(40)	45.0	48.6	57.5	31.6	35.0	35.0	15.0	30.0	32.5
井原(30)	70.0	50.0	53.3	13.3	13.3	16.7	23.3	20.0	50.0
備前(30)	56.7	46.7	53.3	33.3	13.3	36.7	26.7	36.7	63.3
高梁(24)	66.7	73.1	44.0	50.0	31.8	31.6	34.6	38.9	41.7
総社(27)	63.3	70.0	53.3	43.3	46.7	43.3	13.8	21.4	55.6
新見(30)	74.1	46.4	41.9	33.3	21.4	28.6	28.6	28.0	33.3



2. 生産額・売上額

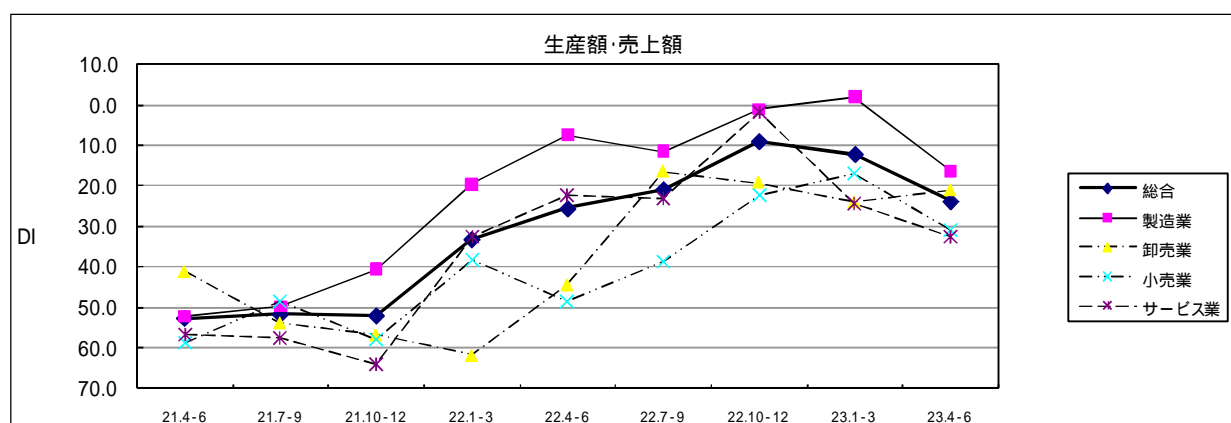
(1) 全体

総合DI(増加・減少)は 23.8と1～3月期に比べ11.7ポイントマイナス幅が拡大した。

業種別では、卸売業ではマイナス幅を縮小したが、製造業ではプラスからマイナスへ転換、小売業、サービス業ではマイナス幅が拡大した。

平成23年7～9月期の先行き見通し総合DIは 22.1(前回 21.9)となり、マイナス幅が拡大する見通し。

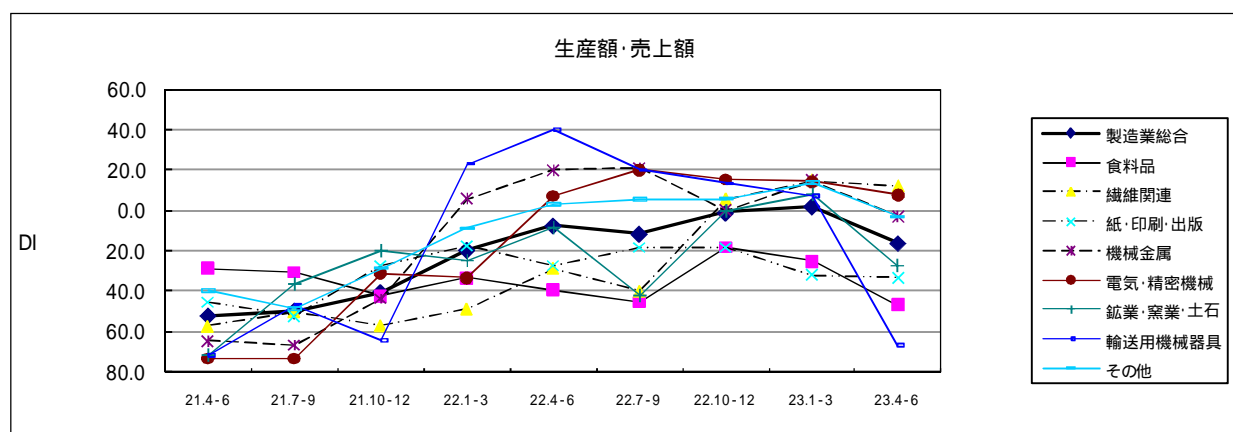
生産額・売上額	21.4-6	21.7-9	21.10-12	22.1-3	22.4-6	22.7-9	22.10-12	23.1-3	23.4-6
総合	52.8	51.8	52.1	33.3	25.6	20.8	8.9	12.1	23.8
製造業	52.3	49.8	40.6	19.6	7.5	11.5	1.0	2.0	16.2
卸売業	41.2	53.8	56.8	61.7	44.4	16.5	19.3	24.1	21.1
小売業	58.6	48.7	57.8	38.3	48.6	38.9	22.2	17.1	30.8
サービス業	56.6	57.5	64.2	32.7	22.2	23.1	1.9	24.5	32.4



(2) 製造業の内訳

繊維関連、電気・精密機械ではプラス幅を縮小させ、機械金属、鉱業・窯業・土石、輸送用機械器具、その他ではプラスからマイナスへ転換、食料品、紙・印刷・出版ではマイナス幅を拡大させた。

生産額・売上額	21.4-6	21.7-9	21.10-12	22.1-3	22.4-6	22.7-9	22.10-12	23.1-3	23.4-6
製造業総合	52.3	49.8	40.6	19.6	7.5	11.5	1.0	2.0	16.2
食料品	28.6	30.6	42.4	33.3	39.4	45.5	18.2	25.0	46.7
繊維関連	57.1	50.0	56.8	48.6	28.6	40.0	5.4	14.7	11.8
紙・印刷・出版	45.5	52.2	27.3	17.4	27.3	18.2	18.2	31.8	33.3
機械金属	64.5	66.7	43.8	5.9	20.0	21.2	0.0	14.7	3.0
電気・精密機械	73.3	73.3	31.3	33.3	7.1	20.0	15.4	14.3	7.7
鉱業・窯業・土石	71.4	36.4	20.0	25.0	8.3	41.7	0.0	8.3	27.3
輸送用機械器具	71.4	46.7	64.3	23.1	40.0	20.0	13.3	7.1	66.7
その他	39.4	48.6	28.6	8.8	2.9	5.7	5.9	13.9	2.9



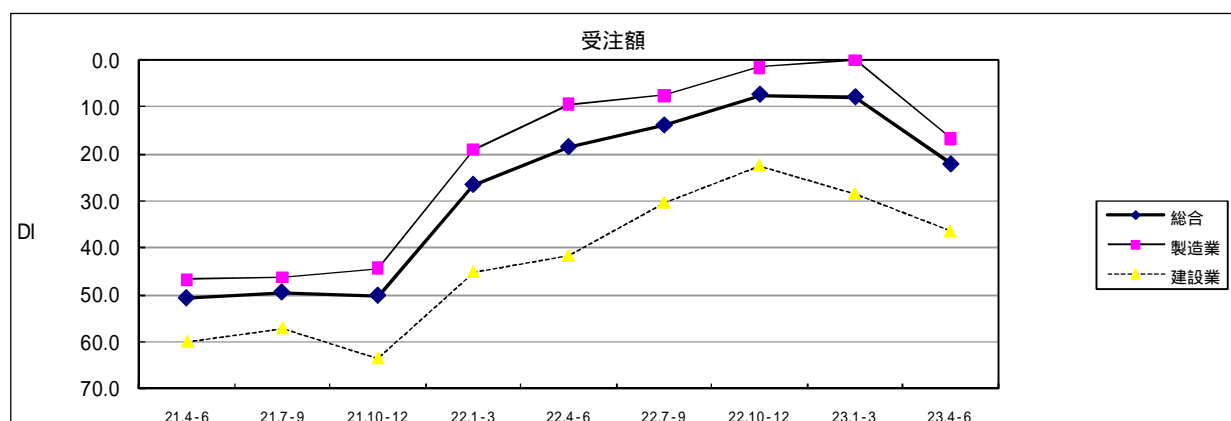
3. 受注額

(1) 全体

総合DI(増加-減少)は 22.3と1～3月期に比べ14.3ポイントマイナス幅が拡大した。
業種別では、製造業がプラスマイナスゼロからマイナスへ、建設業はマイナス幅が拡大した。

平成23年7～9月期の先行き見通し総合DIは 20.3(前回 27.1)となり、マイナス幅が縮小する見通し。

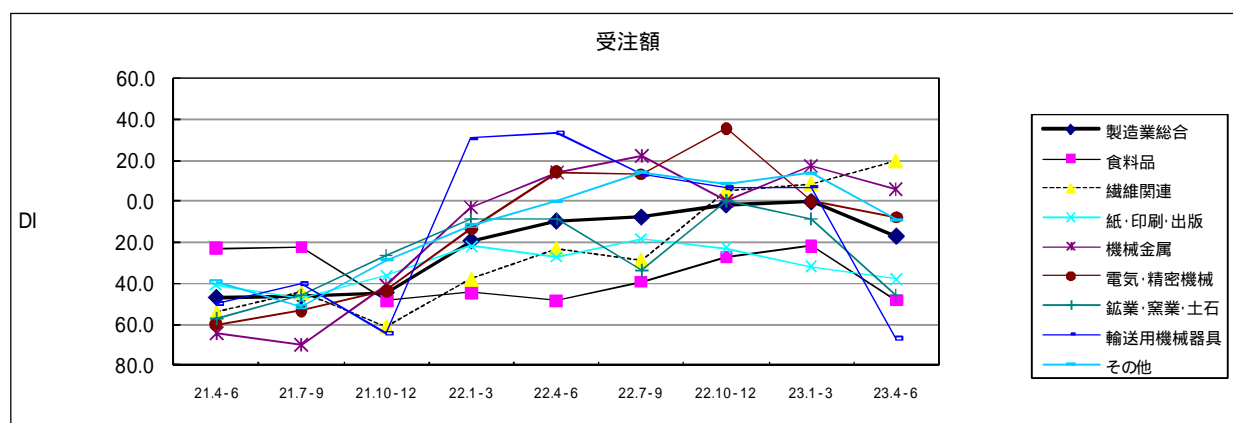
受注額	21.4-6	21.7-9	21.10-12	22.1-3	22.4-6	22.7-9	22.10-12	23.1-3	23.4-6
総合	50.7	49.5	50.2	26.6	18.6	14.0	7.5	8.0	22.3
製造業	46.7	46.3	44.4	19.1	9.5	7.5	1.5	0.0	16.8
建設業	60.0	57.1	63.5	45.1	41.8	30.4	22.5	28.6	36.5



(2) 製造業の内訳

繊維関連ではプラス幅を拡大した。しかし、機械金属ではプラス幅が縮小、輸送用機械器具、その他ではプラスからマイナスへ転換、食料品、紙・印刷・出版、鉱業・窯業・土石ではマイナス幅を拡大させた。

受注額	21.4-6	21.7-9	21.10-12	22.1-3	22.4-6	22.7-9	22.10-12	23.1-3	23.4-6
製造業総合	46.7	46.3	44.4	19.1	9.5	7.5	1.5	0.0	16.8
食料品	22.9	22.2	48.5	44.4	48.5	39.4	27.3	21.9	48.3
繊維関連	54.3	44.4	61.1	37.8	22.9	28.6	5.4	8.8	20.0
紙・印刷・出版	40.9	47.8	36.4	21.7	27.3	18.2	22.7	31.8	38.1
機械金属	64.5	70.0	40.6	2.9	14.3	21.9	0.0	17.6	6.1
電気・精密機械	60.0	53.3	43.8	13.3	14.3	13.3	35.7	0.0	7.7
鉱業・窯業・土石	57.1	45.5	26.7	8.3	8.3	33.3	0.0	8.3	45.5
輸送用機械器具	50.0	40.0	64.3	30.8	33.3	13.3	6.7	7.1	66.7
その他	39.4	51.4	28.6	11.8	0.0	14.3	8.8	13.9	8.8



4. 原材料・商品仕入価格

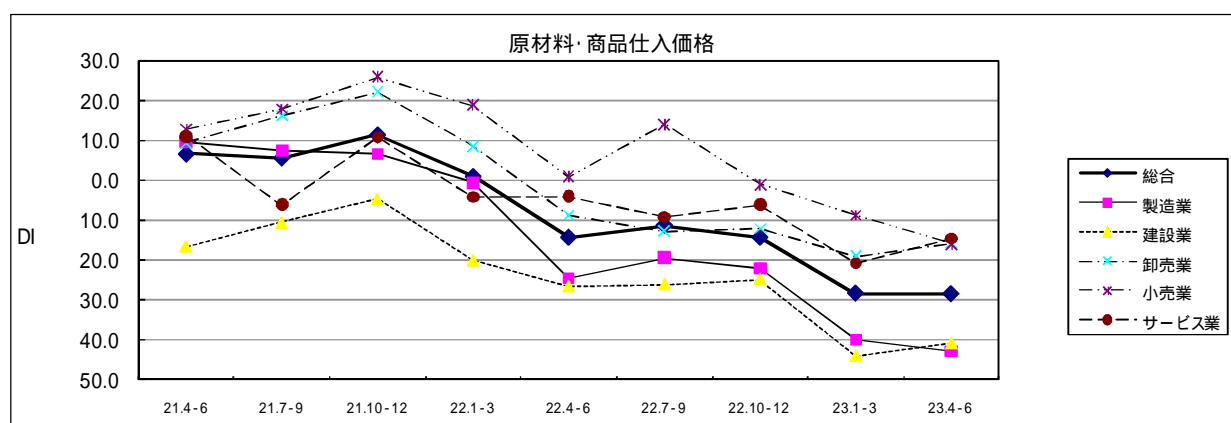
(1) 全体

総合DI（下降 - 上昇）は 28.5 と 1～3 月期に比べ 0.2 ポイント減少しマイナス幅が拡大した。

業種別では、建設業、卸売業、サービス業でマイナス幅を縮小、製造業、小売業でマイナス幅を拡大させた。

平成 23 年 7～9 月期の先行き見通し総合DIは 24.7（前回 37.9）となり、マイナス幅が縮小する見通し。

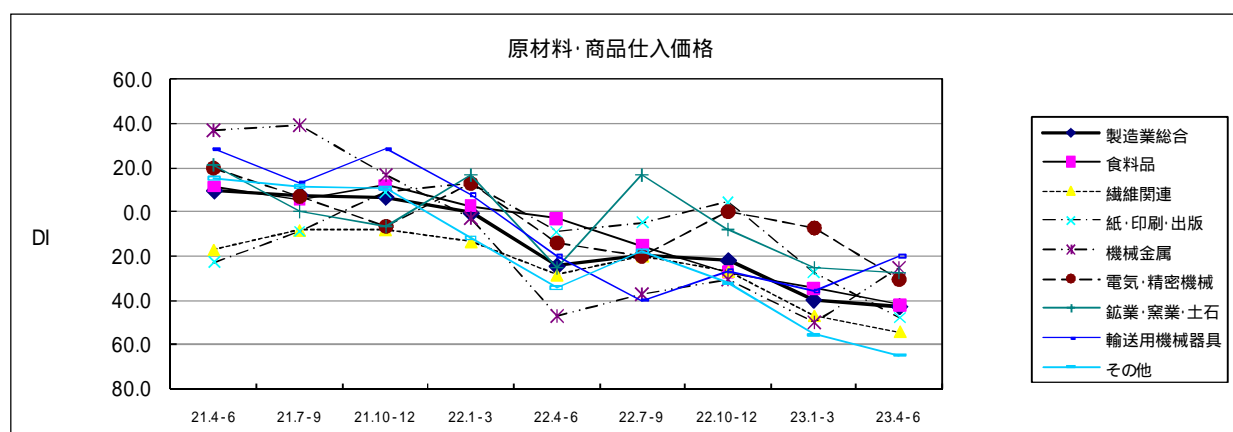
原材料・商品仕入価格	21.4-6	21.7-9	21.10-12	22.1-3	22.4-6	22.7-9	22.10-12	23.1-3	23.4-6
総合	6.7	5.7	11.6	1.1	14.2	11.2	14.2	28.3	28.5
製造業	9.6	7.5	6.7	0.5	24.5	19.3	22.0	39.8	42.7
建設業	16.5	10.5	4.7	20.0	26.5	25.9	24.7	43.9	40.8
卸売業	9.4	16.3	22.2	8.6	8.6	12.7	12.0	19.0	15.8
小売業	12.9	17.9	25.9	18.9	0.9	14.0	0.9	8.7	15.9
サービス業	11.1	6.1	10.9	4.1	4.0	9.1	6.1	20.8	14.4



(2) 製造業の内訳

機械金属、輸送用機械器具ではマイナス幅を縮小させた。しかし、食料品、繊維関連、紙・印刷・出版、電気・精密機械、鉱業・窯業・土石、その他ではマイナス幅が拡大した。

原材料・商品仕入価格	21.4-6	21.7-9	21.10-12	22.1-3	22.4-6	22.7-9	22.10-12	23.1-3	23.4-6
製造業総合	9.6	7.5	6.7	0.5	24.5	19.3	22.0	39.8	42.7
食料品	11.4	5.6	12.1	2.8	3.0	15.2	27.3	34.4	41.9
繊維関連	17.1	8.3	8.1	13.5	28.6	20.0	27.0	47.1	54.3
紙・印刷・出版	22.7	8.7	9.1	13.0	9.1	4.8	4.5	27.3	47.6
機械金属	36.7	39.3	16.7	3.1	47.1	37.5	30.3	50.0	25.0
電気・精密機械	20.0	6.7	6.3	13.3	14.3	20.0	0.0	7.1	30.8
鉱業・窯業・土石	21.4	0.0	6.7	16.7	25.0	16.7	8.3	25.0	27.3
輸送用機械器具	28.6	13.3	28.6	7.7	20.0	40.0	26.7	35.7	20.0
その他	15.2	11.4	10.7	11.8	34.3	17.6	32.4	55.6	64.7



5. 製品・商品販売価格

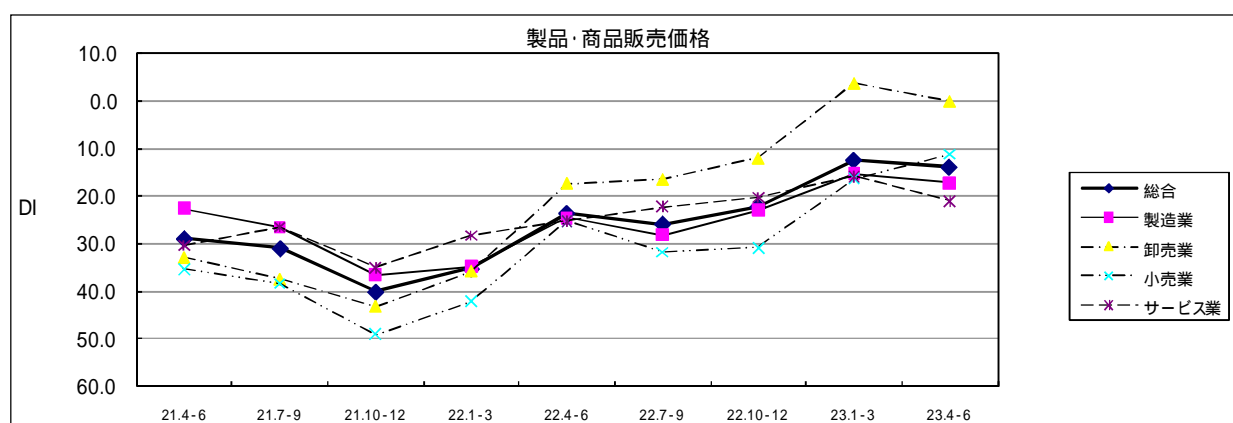
(1) 全体

総合DI（上昇 - 下降）は 13.9と1～3月期に比べ1.4ポイントマイナス幅が拡大した。

業種別では、小売業がマイナス幅を縮小させた。しかし、卸売業ではプラスからプラスマイナスゼロへ、製造業、サービス業ではマイナス幅を拡大させた。

平成23年7～9月期の先行き見通し総合DIは 12.2（前回 5.7）となり、マイナス幅が拡大する見通し。

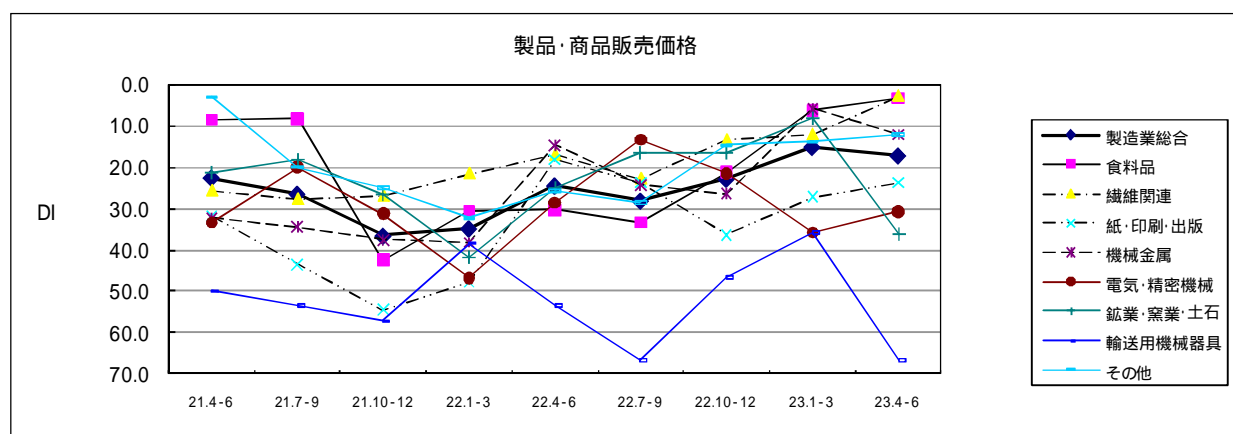
製品・商品販売価格	21.4-6	21.7-9	21.10-12	22.1-3	22.4-6	22.7-9	22.10-12	23.1-3	23.4-6
総合	28.9	31.0	40.1	35.2	23.6	25.8	22.2	12.5	13.9
製造業	22.6	26.5	36.5	34.8	24.5	28.1	22.9	15.2	17.3
卸売業	32.9	37.5	43.2	35.8	17.3	16.5	12.0	3.8	0.0
小売業	35.3	38.4	49.1	42.1	25.2	31.8	30.8	16.3	11.2
サービス業	30.4	26.5	35.0	28.3	25.2	22.2	20.2	15.8	21.0



(2) 製造業の内訳

食料品、繊維関連、紙・印刷・出版、電気・精密機械、その他ではマイナス幅が縮小した。しかし、機械金属、鉱業・窯業・土石、輸送用機械器具ではマイナス幅が拡大した。

製品・商品販売価格	21.4-6	21.7-9	21.10-12	22.1-3	22.4-6	22.7-9	22.10-12	23.1-3	23.4-6
製造業総合	22.6	26.5	36.5	34.8	24.5	28.1	22.9	15.2	17.3
食料品	8.6	8.3	42.4	30.6	30.3	33.3	21.2	6.3	3.3
繊維関連	25.7	27.8	27.0	21.6	17.1	22.9	13.5	12.1	2.9
紙・印刷・出版	31.8	43.5	54.5	47.8	18.2	23.8	36.4	27.3	23.8
機械金属	32.3	34.5	37.5	38.2	14.7	24.2	26.5	5.9	12.1
電気・精密機械	33.3	20.0	31.3	46.7	28.6	13.3	21.4	35.7	30.8
鉱業・窯業・土石	21.4	18.2	26.7	41.7	25.0	16.7	16.7	8.3	36.4
輸送用機械器具	50.0	53.3	57.1	38.5	53.3	66.7	46.7	35.7	66.7
その他	3.0	20.0	25.0	32.4	25.7	28.6	14.7	13.9	12.1



6. 製品在庫・商品在庫

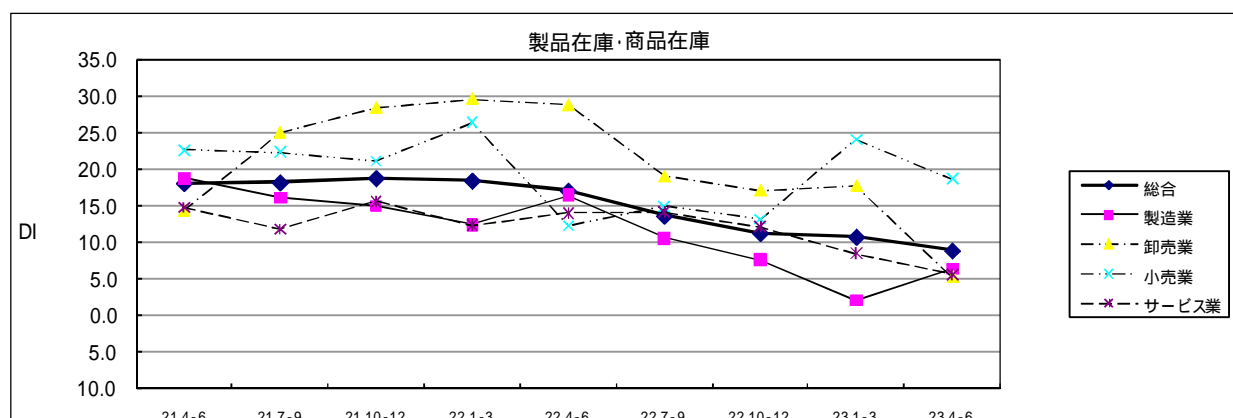
(1) 全体

総合D I（減少 - 増加）は8.9と1～3月期に比べ1.9ポイントプラス幅が縮小した。

業種別では、製造業ではプラス幅が拡大したが、卸売業、小売業、サービス業ではプラス幅が縮小した。

平成23年7～9月期の先行き見通し総合D Iは10.3（前回10.9）となり、プラス幅が縮小する見通し。

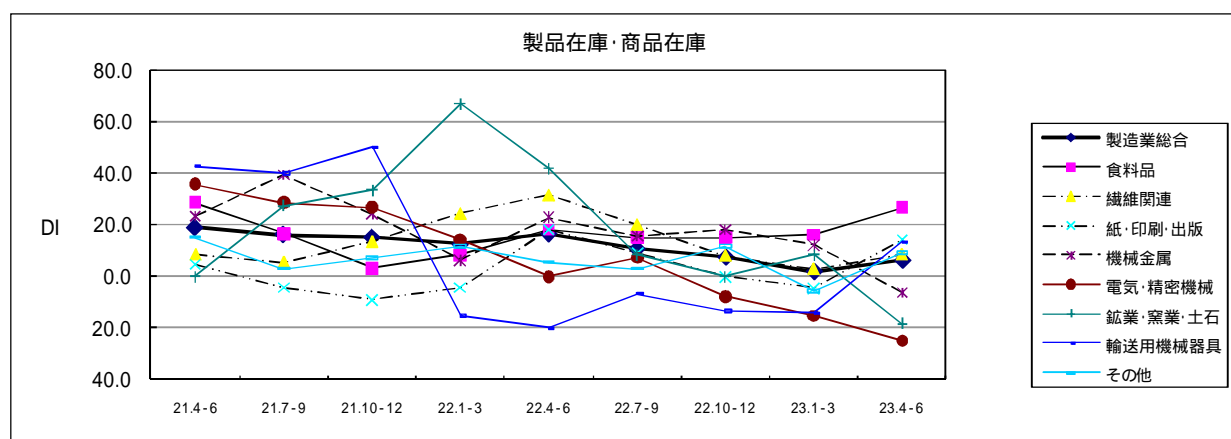
製品在庫・商品在庫	21.4-6	21.7-9	21.10-12	22.1-3	22.4-6	22.7-9	22.10-12	23.1-3	23.4-6
総合	18.1	18.2	18.8	18.4	17.1	13.7	11.3	10.8	8.9
製造業	18.8	16.2	15.0	12.4	16.4	10.6	7.5	2.1	6.3
卸売業	14.3	25.0	28.4	29.6	28.8	19.0	17.1	17.7	5.3
小売業	22.6	22.3	21.1	26.4	12.3	15.0	13.2	24.0	18.7
サービス業	14.7	11.8	15.6	12.4	14.0	14.1	12.1	8.5	5.6



(2) 製造業の内訳

食料品、繊維関連ではプラス幅を拡大、紙・印刷・出版、輸送用機械器具、その他ではマイナスからプラスへ転換した。しかし、機械金属、鉱業・窯業・土石ではプラスからマイナスへ転換、電気・精密機械ではマイナス幅が拡大した。

製品在庫・商品在庫	21.4-6	21.7-9	21.10-12	22.1-3	22.4-6	22.7-9	22.10-12	23.1-3	23.4-6
製造業総合	18.8	16.2	15.0	12.4	16.4	10.6	7.5	2.1	6.3
食料品	28.6	16.7	3.0	8.3	18.2	15.2	15.2	16.1	26.7
繊維関連	8.6	5.6	13.5	24.3	31.4	20.0	8.1	2.9	8.6
紙・印刷・出版	4.5	4.3	9.1	4.3	18.2	9.1	0.0	4.5	14.3
機械金属	23.3	39.3	24.1	6.3	22.9	15.6	18.2	12.1	6.3
電気・精密機械	35.7	28.6	26.7	14.3	0.0	7.1	7.7	15.4	25.0
鉱業・窯業・土石	0.0	27.3	33.3	66.7	41.7	8.3	0.0	8.3	18.2
輸送用機械器具	42.9	40.0	50.0	15.4	20.0	6.7	13.3	14.3	13.3
その他	15.2	2.9	7.1	11.8	5.6	2.9	11.8	5.6	9.1



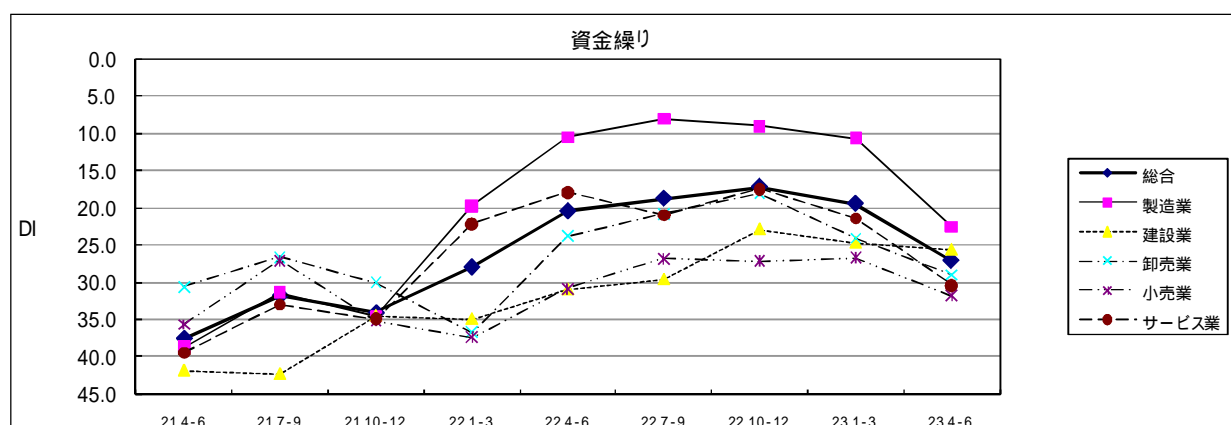
7. 資金繰り

(1) 全体

総合D I (好転 - 悪化)は 27.1と1～3月期に比べ7.7ポイントマイナス幅が拡大した。
業種別では、全業種でマイナス幅が拡大した。

平成23年7～9月期の先行き見通し総合D Iは 27.1(前回 25.9)となり、マイナス幅が拡大する見通し。

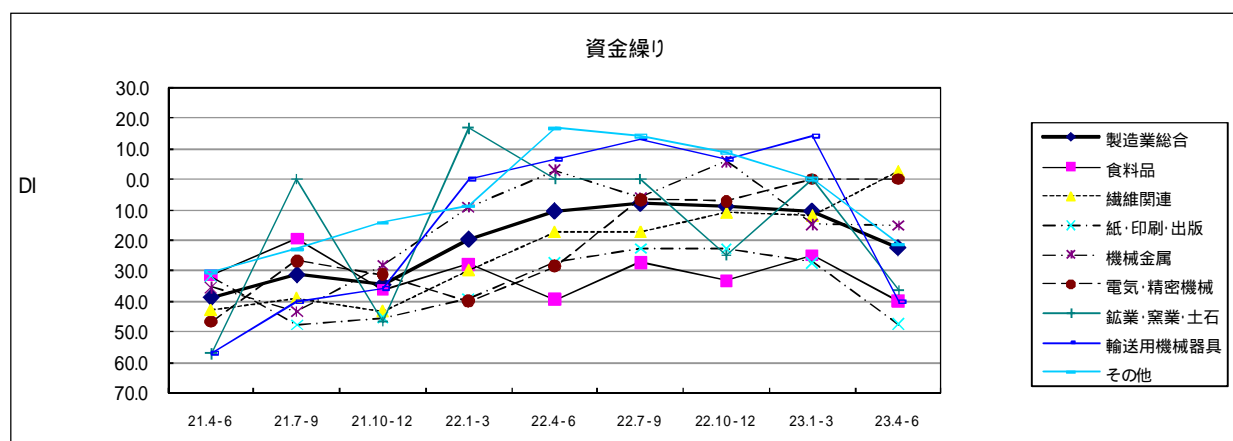
資金繰り	21.4-6	21.7-9	21.10-12	22.1-3	22.4-6	22.7-9	22.10-12	23.1-3	23.4-6
総合	37.5	31.8	34.1	28.0	20.4	18.7	17.2	19.4	27.1
製造業	38.7	31.3	34.5	19.7	10.4	8.0	9.0	10.6	22.5
建設業	41.9	42.4	34.5	34.9	31.0	29.6	22.9	24.7	25.6
卸売業	30.6	26.6	30.0	36.7	23.8	20.8	18.1	24.1	28.9
小売業	35.7	27.0	35.2	37.4	30.8	26.9	27.1	26.7	31.8
サービス業	39.4	33.0	34.9	22.1	17.9	21.0	17.5	21.4	30.4



(2) 製造業の内訳

繊維関連ではマイナスからプラスへ転換、電気・精密機械はプラスマイナスゼロで横ばいだった。しかし、輸送用機械器具ではプラスからマイナスへ転換、鉱業・窯業・土石、その他ではプラスマイナスゼロからマイナスへ転換、食料品、紙・印刷・出版、機械金属ではマイナス幅が拡大した。

資金繰り	21.4-6	21.7-9	21.10-12	22.1-3	22.4-6	22.7-9	22.10-12	23.1-3	23.4-6
製造業総合	38.7	31.3	34.5	19.7	10.4	8.0	9.0	10.6	22.5
食料品	31.4	19.4	36.4	27.8	39.4	27.3	33.3	25.0	40.0
繊維関連	42.9	38.9	43.2	29.7	17.1	17.1	10.8	11.8	2.9
紙・印刷・出版	31.8	47.8	45.5	39.1	27.3	22.7	22.7	27.3	47.6
機械金属	35.5	43.3	28.1	9.1	2.9	6.1	5.9	14.7	15.2
電気・精密機械	46.7	26.7	31.3	40.0	28.6	6.7	7.1	0.0	0.0
鉱業・窯業・土石	57.1	0.0	46.7	16.7	0.0	0.0	25.0	0.0	36.4
輸送用機械器具	57.1	40.0	35.7	0.0	6.7	13.3	6.7	14.3	40.0
その他	30.3	22.9	14.3	8.8	16.7	14.3	8.8	0.0	21.2



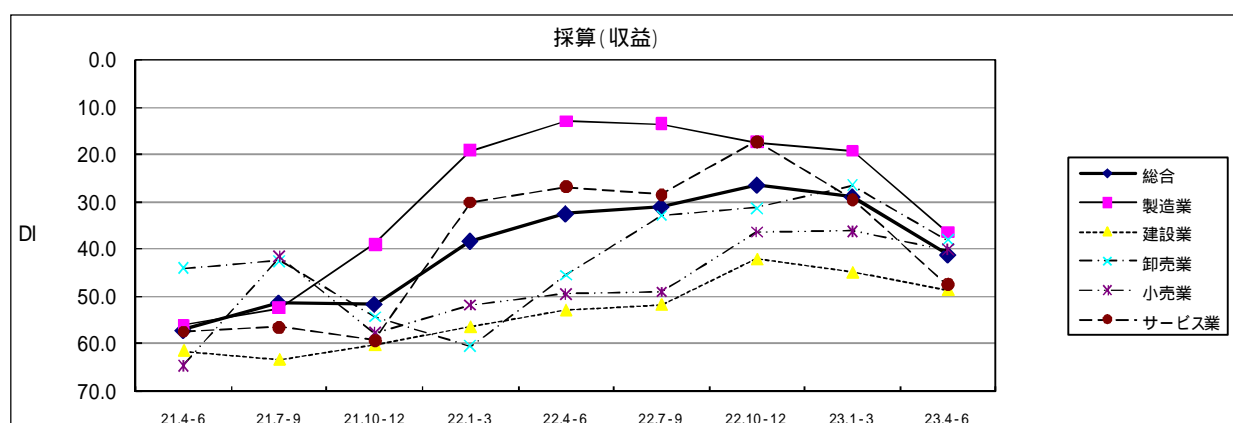
8. 採算(収益)

(1) 全体

総合DI(好転-悪化)は 41.2と1~3月期に比べ12.2ポイントマイナス幅が拡大した。
業種別では、全業種でマイナス幅が拡大した。

平成23年7~9月期の先行き見通し総合DIは 33.5(前回 38.0)となり、マイナス幅が縮小する見通し。

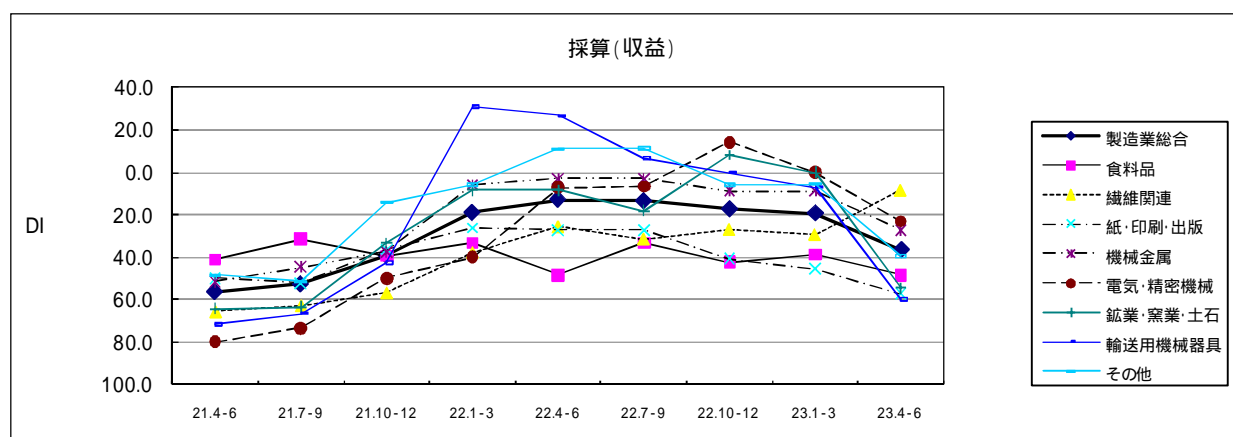
採算(収益)	21.4-6	21.7-9	21.10-12	22.1-3	22.4-6	22.7-9	22.10-12	23.1-3	23.4-6
総合	57.1	51.4	51.6	38.3	32.5	31.1	26.5	29.0	41.2
製造業	56.1	52.5	39.1	19.1	12.9	13.6	17.4	19.3	36.5
建設業	61.6	63.5	60.5	56.6	53.0	51.9	42.2	45.0	48.7
卸売業	44.0	42.5	54.3	60.5	45.6	32.9	31.3	26.6	38.2
小売業	64.7	41.6	57.8	51.9	49.5	49.1	36.4	36.2	40.2
サービス業	57.5	56.6	59.4	30.1	26.9	28.6	17.3	29.5	47.6



(2) 製造業の内訳

繊維関連ではマイナス幅が縮小した。しかし、電気・精密機械、鉱業・窯業・土石ではプラスマイナスゼロからマイナスへ転換、食料品、紙・印刷・出版、機械金属、輸送用機械器具、その他ではマイナス幅が拡大した。

採算(収益)	21.4-6	21.7-9	21.10-12	22.1-3	22.4-6	22.7-9	22.10-12	23.1-3	23.4-6
製造業総合	56.1	52.5	39.1	19.1	12.9	13.6	17.4	19.3	36.5
食料品	41.2	31.4	39.4	33.3	48.5	33.3	42.4	38.7	48.4
繊維関連	65.7	62.9	56.8	37.8	25.7	31.4	27.0	29.4	8.6
紙・印刷・出版	50.0	52.2	36.4	26.1	27.3	27.3	40.9	45.5	57.1
機械金属	51.6	44.8	37.5	5.9	2.9	3.0	8.8	8.8	27.3
電気・精密機械	80.0	73.3	50.0	40.0	7.1	6.7	14.3	0.0	23.1
鉱業・窯業・土石	64.3	63.6	33.3	8.3	8.3	18.2	8.3	0.0	54.5
輸送用機械器具	71.4	66.7	42.9	30.8	26.7	6.7	0.0	7.1	60.0
その他	48.5	51.4	14.3	5.9	11.1	11.4	5.9	5.6	39.4



9. 従業員数（常用）

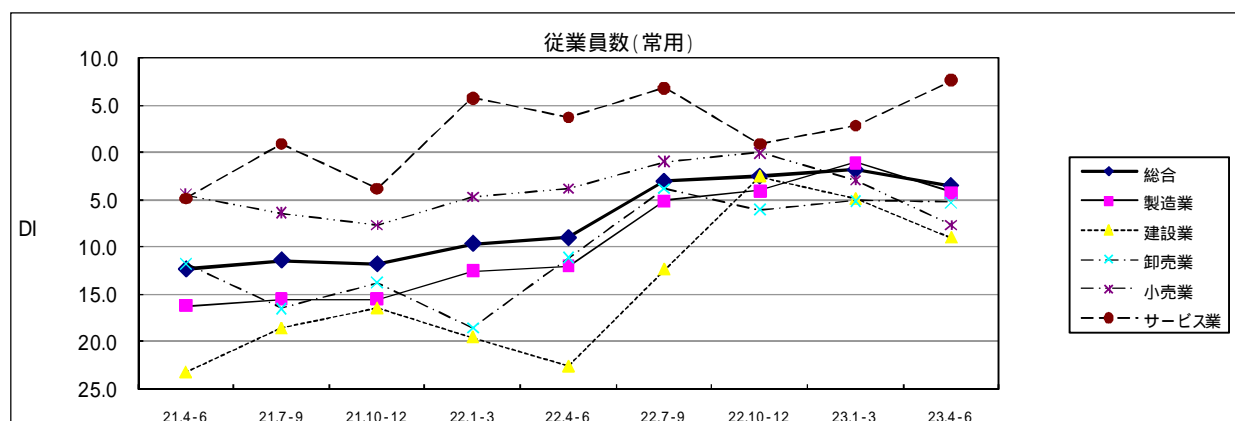
（1）全体

総合D I（不足 - 過剰）は 3.4と1～3月期に比べ1.6ポイントマイナス幅が拡大した。

業種別では、サービス業がプラス幅を拡大したが、製造業、建設業、卸売業、小売業でマイナス幅が拡大した。

平成23年7～9月期の先行き見通し総合D Iは 5.7（前回 5.4）となり、マイナス幅が拡大する見通し。

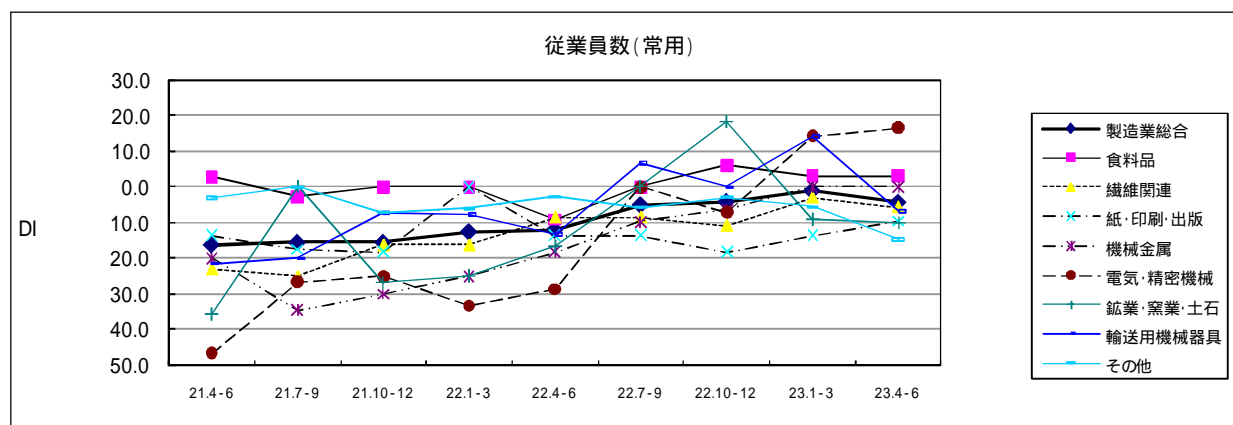
従業員数(常用)	21.4-6	21.7-9	21.10-12	22.1-3	22.4-6	22.7-9	22.10-12	23.1-3	23.4-6
総合	12.3	11.4	11.8	9.6	9.0	3.0	2.5	1.8	3.4
製造業	16.2	15.5	15.5	12.5	12.0	5.1	4.0	1.0	4.2
建設業	23.3	18.6	16.5	19.5	22.6	12.3	2.5	4.9	9.0
卸売業	11.8	16.5	13.8	18.5	11.1	3.8	6.0	5.1	5.3
小売業	4.4	6.4	7.6	4.7	3.8	0.9	0.0	2.9	7.6
サービス業	4.9	0.9	3.8	5.8	3.7	6.9	1.0	2.9	7.7



(2) 製造業の内訳

電気・精密機械ではプラス幅を拡大させ、紙・印刷・出版ではマイナス幅を縮小させた。また、食料品ではプラスで横ばい、機械金属ではプラスマイナスゼロで横ばい。しかし、輸送用機械器具ではプラスからマイナスへ転換、繊維関連、鉱業・窯業・土石、その他ではマイナス幅を拡大させた。

従業員数(常用)	21.4-6	21.7-9	21.10-12	22.1-3	22.4-6	22.7-9	22.10-12	23.1-3	23.4-6
製造業総合	16.2	15.5	15.5	12.5	12.0	5.1	4.0	1.0	4.2
食料品	2.9	2.8	0.0	0.0	9.1	0.0	6.1	3.2	3.2
繊維関連	22.9	25.0	16.2	16.2	8.6	8.6	10.8	2.9	5.7
紙・印刷・出版	13.6	17.4	18.2	0.0	13.6	13.6	18.2	13.6	9.5
機械金属	20.0	34.5	30.0	25.0	18.2	9.7	6.3	0.0	0.0
電気・精密機械	46.7	26.7	25.0	33.3	28.6	0.0	7.1	14.3	16.7
鉱業・窯業・土石	35.7	0.0	26.7	25.0	16.7	0.0	18.2	9.1	10.0
輸送用機械器具	21.4	20.0	7.1	7.7	13.3	6.7	0.0	14.3	6.7
その他	3.0	0.0	7.1	6.1	2.8	5.7	2.9	5.6	14.7



10. 従業員数（臨時）

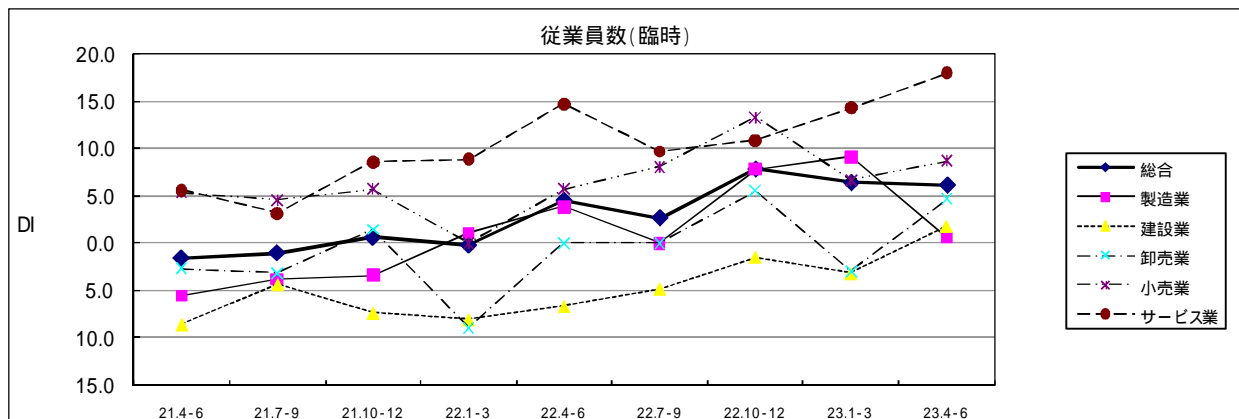
（1）全体

総合D I（不足 - 過剰）は6.1と1～3月期に比べ0.3ポイント減少し、プラス幅が縮小した。

業種別では、小売業、サービス業でプラス幅が拡大、建設業、卸売業でマイナスからプラスへ転換した。しかし、製造業ではプラス幅が縮小した。

平成23年7～9月期の先行き見通し総合D Iは3.0（前回1.4）となり、プラス幅が拡大する見通し。

従業員数（臨時）	21.4-6	21.7-9	21.10-12	22.1-3	22.4-6	22.7-9	22.10-12	23.1-3	23.4-6
総合	1.6	1.0	0.6	0.2	4.5	2.7	7.8	6.4	6.1
製造業	5.5	3.8	3.4	1.1	3.9	0.0	7.8	9.1	0.6
建設業	8.6	4.3	7.4	8.1	6.7	4.8	1.5	3.2	1.8
卸売業	2.7	3.2	1.5	9.0	0.0	0.0	5.6	3.0	4.7
小売業	5.3	4.5	5.7	0.0	5.7	8.0	13.3	6.7	8.7
サービス業	5.6	3.2	8.6	8.9	14.7	9.7	10.9	14.3	18.0



(2) 製造業の内訳

繊維関連ではプラス幅が拡大し、鉱業・窯業・土石ではマイナスからプラスマイナスゼロへ転換した。しかし、電気・精密機械ではプラス幅を縮小させ、輸送用機械器具ではプラスからプラスマイナスゼロへ転換、食料品、機械金属ではプラスからマイナスへ転換、紙・印刷・出版、その他ではプラスマイナスゼロからマイナスへ転換した。

従業員数(臨時)	21.4-6	21.7-9	21.10-12	22.1-3	22.4-6	22.7-9	22.10-12	23.1-3	23.4-6
製造業総合	5.5	3.8	3.4	1.1	3.9	0.0	7.8	9.1	0.6
食料品	2.9	0.0	0.0	14.3	9.4	6.3	12.5	10.3	17.9
繊維関連	3.0	2.9	0.0	11.8	16.1	9.4	20.6	16.7	27.3
紙・印刷・出版	16.7	15.8	5.3	0.0	0.0	22.2	0.0	0.0	5.6
機械金属	18.5	21.4	18.5	21.4	9.7	11.1	3.6	3.4	3.4
電気・精密機械	15.4	8.3	6.7	28.6	8.3	14.3	7.1	42.9	25.0
鉱業・窯業・土石	0.0	0.0	7.7	0.0	9.1	0.0	0.0	11.1	0.0
輸送用機械器具	14.3	6.7	0.0	7.7	6.7	13.3	0.0	14.3	0.0
その他	0.0	9.7	0.0	7.1	3.3	6.7	9.7	0.0	12.9

